

DÉLIBÉRATION DE_2022_072

L'an deux mille vingt-deux et le vingt-sept septembre, le Conseil Communautaire de la Communauté de Communes Montagne Montravel et Gurson dûment convoqué s'est réuni à 18 heures 30, en session ordinaire à la SALLE DES FÊTES DE SAINT SEURIN DE PRATS sous la Présidence de Thierry BOIDÉ.

Date de convocation : 21 septembre 2022

Présents : Serge FOURCAUD, Georges MADELAINE, Ghislain PANTAROTTO, Sylvie CROSSOIR, Guillaume BUIL, Didier MOREAU, Hélène DONADIER, Jean-Luc FAVRETTO, Jean-Thierry LANSADÉ, Marie-Catherine ROHOF, Caroline MAZIÈRES, Christian GALLOT, Karine LEY, Éric REY, Jean-Louis REY, Thierry BOIDÉ, Jocelyne ARSIGNY, Cyril BARDE, Éric FRÉTILLÈRE, Dominique IBERTO, Didier FOURCAUD, Jean-Pierre CHAUMARD, Gilbert DE MIRAS, Lucette MOUTREUIL, Gilles TAVERSON, Yves JACQUELIN

Pouvoirs : Annie MAIGRE par Christian GALLOT, Magalie LEPLET par Gilles TAVERSON

Secrétaire : Caroline MAZIÈRES

Membres en exercice : 32 Présents : 26 Votants : 28 Abstentions : 0 Contre : 0 Pour : 28

OBJET : SERVICE PUBLIC D'ASSAINISSEMENT NON COLLECTIF - RAPPORT SUR LE PRIX ET LA QUALITÉ DU SERVICE (RPQS) - EXERCICE 2021

Monsieur le Président ouvre la séance et rappelle que le Code Général des Collectivités Territoriales impose, à toute collectivité organisatrice d'un service public d'eau potable ou d'assainissement, par son article L.2224-5, de réaliser un rapport annuel sur le prix et la qualité du service.

Ce rapport doit être présenté à l'assemblée délibérante dans les 9 mois qui suivent la clôture de l'exercice concerné et faire l'objet d'une délibération.

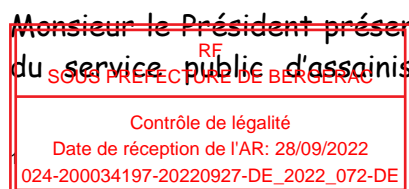
Le présent rapport et sa délibération seront transmis dans un délai de 15 jours, par voie électronique, au Préfet et au système d'information prévu à l'article L. 131-9 du code de l'environnement (le SISPEA).

Ce SISPEA correspond à l'observatoire national des services publics de l'eau et de l'assainissement (www.services.eaufrance.fr).

Le RPQS doit contenir, à minima, les indicateurs décrits en annexes V et VI du CGCT. Ces indicateurs doivent, en outre, être saisis par voie électronique dans le SISPEA dans ce même délai de 15 jours.

Le présent rapport est public et permet d'informer les usagers du service, notamment par une mise en ligne sur le site de l'observatoire national des services publics de l'eau et de l'assainissement.

~~Monsieur le Président présente et commente le rapport annuel sur le prix et la qualité du service public d'assainissement non collectif de la Communauté de Communes~~



Montagne Montravel et Gurson, relatif à l'exercice 2021, auquel a été jointe la note annuelle d'information de l'Agence de l'eau.

Après présentation de ce rapport, le Conseil Communautaire, à l'unanimité :

- **ADOpte** le rapport sur le prix et la qualité du service public d'assainissement non collectif de la Communauté de Communes Montagne Montravel et Gurson, relatif à l'exercice 2021. Ce dernier sera transmis aux services préfectoraux en même temps que la présente délibération.
- **DÉCIDE** de saisir et publier les indicateurs de performance relatifs à l'exercice 2021 sur le SISPEA.
- **DÉCIDE** de mettre en ligne le rapport validé et la présente délibération sur le site www.services.eaufrance.fr.

Le Président,
Thierry BOIDÉ

COMMUNAUTE de COMMUNES MONTAIGNE MONTRAVEL et GURSON



SERVICE PUBLIC DE L'ASSAINISSEMENT NON COLLECTIF

RAPPORT ANNUEL SUR LE PRIX ET LA QUALITE DU SERVICE

Exercice 2021

Rapport relatif au prix et la qualité du service public d'assainissement non collectif pour l'exercice 2021,
présenté conformément à l'article L.2224-5 du code général des collectivités territoriales

RF
SOUS PREFECTURE DE BERGERAC

Contrôle de légalité
Date de réception de l'AR: 28/09/2022
024-200034197-20220927-DE_2022_072-DE

	Page
ORGANISATION ADMINISTRATIVE DU SERVICE	3
REPARTITION DES INSTALLATIONS	4
POPULATION DESSERVIE	5
INDICE DE MISE EN ŒUVRE	6
CONTRÔLE DES INSTALLATIONS NEUVES ET REHABILITEES	7
CONTRÔLE DES INSTALLATIONS EXISTANTES	8
TAUX GLOBAL DE CONFORMITE	9
LE PRIX DU SERVICE	10
INDICATEURS FINANCIERS	11
NOTE D'INFORMATION 2022 DE L'AGENCE DE L'EAU ADOUR GARONNE	12

RF
SOUS PREFECTURE DE BERGERAC

Contrôle de légalité
Date de réception de l'AR: 28/09/2022
024-200034197-20220927-DE_2022_072-DE

ORGANISATION ADMINISTRATIVE

La Communauté de Communes **MONTAIGNE MONTRAVEL et GURSON** regroupe les **18 communes** de : **Bonneville-et-Saint-Avit-de-Fumadières, Carsac-de-Gurson, Fougueyrolles, Lamothe-Montravel, Minzac, Montazeau, Montcaret, Montpeyroux, Nastringues, Saint-Antoine-de-Breuilh, Saint-Géraud-de-Corps, Saint-Martin-de-Gurson, Saint-Méard-de-Gurçon, Saint-Rémy, Saint-Seurin-de-Prats, Saint-Vivien, Vélines et Villefranche-de-Lonchat** ce qui représente **12 207 Habitants**.

PRESTATIONS ASSUREES

Le service assure le contrôle des installations d'assainissement non collectif imposé par l'article L 2224-8 du CGCT :

- Diagnostic initial des installations
- Contrôles de conception des installations neuves ou réhabilitées
- Contrôles d'exécution des installations neuves ou réhabilitées
- Contrôles périodiques des installations
- Contrôles en cas de vente
- Avis sur demandes de certificats d'urbanismes ou de travaux

EXPLOITATION DU SERVICE

Le service est exploité en dans le cadre d'un contrat de délégation de service public de type affermage avec la société **AGUR**, pour une durée de **8 ans** à compter du **01/01/2017**

Les prestations à la charge de la société **AGUR** sont les suivantes :

- Contrôle en cas de transaction immobilière
- Contrôle de 1er diagnostic (installations n'ayant jamais fait l'objet d'un contrôle)
- Contrôle de conception des installations neuves ou réhabilitées
- Contrôle de bonne exécution des installations neuves ou réhabilitées
- Avis sur demandes de certificats d'urbanismes ou de travaux
- Contrôle lors de la suppression d'une installations (hors suppression suite au raccordement à un réseau public de collecte des eaux usées)

La fréquence de réalisation des contrôles périodiques est de **8 ans**.

Outre la réalisation des contrôles la société **AGUR** réalise les prestations suivantes :

- Information et accueil des usagers
- Tenue à jour de la base de données des abonnés
- Facturation de la redevance d'assainissement non collectif
- Création et tenue à jour du S.I.G. du service
- Réalisation des contrôles

Un **avenant N°1** au contrat de délégation (visé en Préfecture le 20/02/2020) a été conclu afin de prendre en compte la suppression des aides accordées par l'Agence de l'Eau et reversées au délégataire afin de diminuer

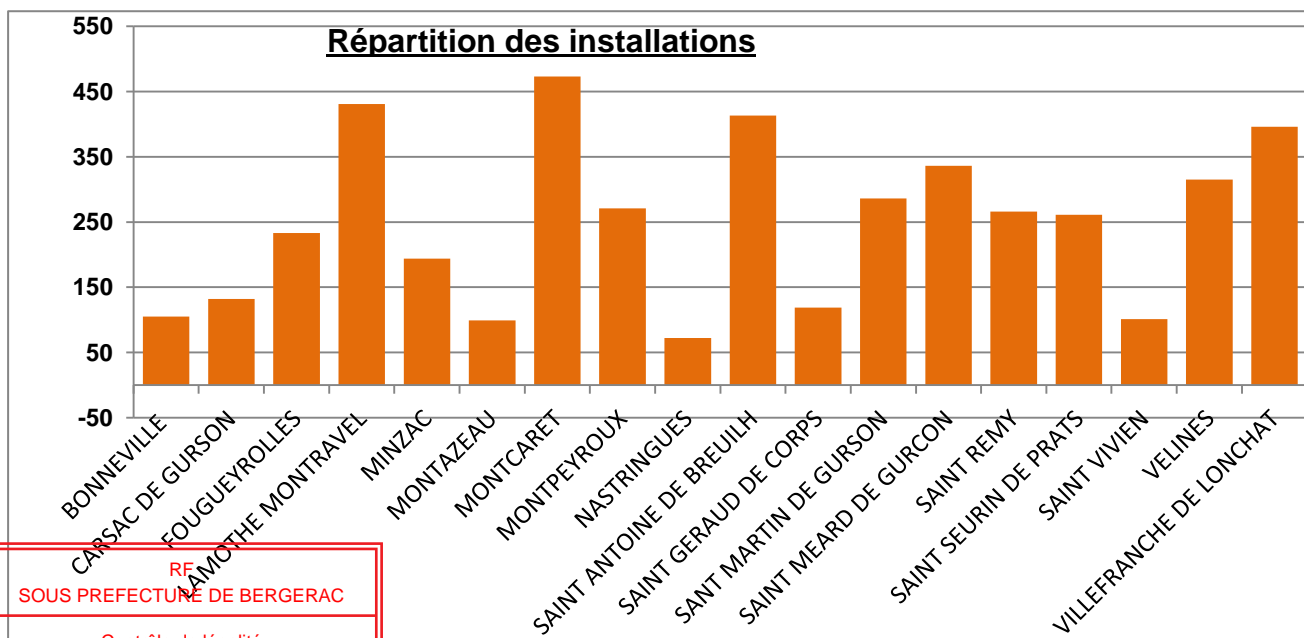
le tarif payé par les usagers
SOUS PREFECTURE DE BERGERAC

Contrôle de légalité
Date de réception de l'AR: 28/09/2022
024-200034197-20220927-DE_2022_072-DE

REPARTITION DES
INSTALLATIONS

INSTALLATIONS D'ASSAINISSEMENT NON COLLECTIF	2020	2021	Variation 2020/2021
BONNEVILLE	105	105	0.0%
CARSAC DE GURSON	132	132	0.0%
FOUGUEYROLLES	231	233	0.9%
LAMOTHE MONTRAVEL	426	431	1.2%
MINZAC	194	194	0.0%
MONTAZEAU	99	99	0.0%
MONTCARET	473	473	0.0%
MONTPEYROUX	269	271	0.7%
NASTRINGUES	71	72	1.4%
SAINT ANTOINE DE BREUILH	413	413	0.0%
SAINT GERAUD DE CORPS	117	119	1.7%
SANT MARTIN DE GURSON	286	286	0.0%
SAINT MEARD DE GURCON	335	336	0.3%
SAINT REMY	266	266	0.0%
SAINT SEURIN DE PRATS	261	261	0.0%
SAINT VIVIEN	101	101	0.0%
VELINES	315	315	0.0%
VILLEFRANCHE DE LONCHAT	392	396	1.0%
NOMBRE TOTAL D'INSTALLATIONS	4 486	4 503	0.4%

Les transferts liés aux extensions des réseaux mis en service fin 2020 et en 2021 seront pris en compte à partir de 2022.



RF
SOUS PREFECTURE DE BERGERAC

Contrôle de légalité
Date de réception de l'AR: 28/09/2022
024-200034197-20220927-DE_2022_072-DE

**ESTIMATION DE LA POPULATION
DESSERVIE**

Il s'agit d'une estimation du nombre d'habitants disposant d'une installation d'assainissement non collectif calculée à partir de la population établie par l'INSEE et du nombre d'habitants par abonnés eau potable, soit environ **8 599** habitants au **31/12/2021**

COMMUNE DESSERVICE EN ASSAINISSEMENT NON COLLECTIF	POPULATION COMMUNALE TOTALE	ABONNES AEP au 31/12/2021	ABONNES ASSAINIS. NON COLLECTIF au 31/12/2021	HABITANTS ASSAINIS. NON COLLECTIF	TAUX DE DESSERTE ASSAINIS. NON COLLECTIF
BONNEVILLE	329	155	105	223	67.7%
CARSAC DE GURSON	189	132	132	189	100.0%
FOUGUEYROLLES	463	233	233	463	100.0%
LAMOTHE MONTRAVEL	1 398	711	431	847	60.6%
MINZAC	473	247	194	372	78.5%
MONTAZEAU	289	195	99	147	50.8%
MONTCARET	1 497	745	473	950	63.5%
MONTPEYROUX	465	271	271	465	100.0%
NASTRINGUES	130	72	72	130	100.0%
SAINT ANTOINE DE BREUILH	1 899	783	413	1 002	52.7%
SAINT GERAUD DE CORPS	253	119	119	253	100.0%
SANT MARTIN DE GURSON	662	352	286	538	81.3%
SAINT MEARD DE GURCON	839	474	336	595	70.9%
SAINT REMY	512	266	266	512	100.0%
SAINT SEURIN DE PRATS	502	261	261	502	100.0%
SAINT VIVIEN	247	139	101	179	72.7%
VELINES	1 070	583	315	578	54.0%
VILLEFRANCHE DE LONCHAT	990	599	396	654	66.1%
POPULATION TOTALE ASSAINISSEMENT NON COLLECTIF				8 599	70.4%

POPULATION DESSERVIE

RF
SOUS PREFECTURE DE BERGERAC

Contrôle de légalité
Date de réception de l'AR: 28/09/2022
024-200034197-20220927-DE_2022_072-DE

INDICE DE MISE EN OEUVRE DE
L'ASSAINISSEMENT NON COLLECTIF

MISE EN OEUVRE DU SERVICE

NOTATION (Note maximale : 140)		DESCRIPTION	POINTS OBTENUS
PARTIE A ELEMENTS OBLIGATOIRES POUR L'EVALUATION DE LA MISE EN ŒUVRE DU SERVICE PUBLIC D'ASSAINISSEMENT NON COLLECTIF (Note sur 100 points)			
→	20 points	Délimitation des zones d'assainissement non collectif par une délibération	20
→	20 points	Application d'un règlement du service public de l'assainissement non collectif approuvé par une délibération	20
→	30 points	Délivrance pour les installations neuves ou à réhabiliter, de rapports de vérification de l'exécution évaluant la conformité de l'installation en regard de l'installation au regard des prescriptions réglementaires, conformément à l'article 3 de l'arrêté du 27 avril 2012, relatif à l'exécution de la mission de contrôle des installations d'assainissement non collectif.	30
→	30 points	Délivrance de rapports de visite établis dans le cadre de la mission de contrôle du fonctionnement et de l'entretien des installations d'assainissement non collectif, conformément à l'article 4 de l'arrêté du 27 avril 2012.	30
<i>*100 points doivent être obtenus au titre de la 1ère partie pour pouvoir bénéficier de points supplémentaires.</i>			
PARTIE B ELEMENTS FACULTATIFS POUR L'EVALUATION DE LA MISE EN ŒUVRE DU SERVICE PUBLIC D'ASSAINISSEMENT NON COLLECTIF (Note sur 40 points)			
	10 points	Existence d'un service capable d'assurer à la demande des propriétaires l'entretien des installations	0
	20 points	Existence d'un service capable d'assurer à la demande des propriétaires les travaux de réalisation et de réhabilitation des installations	0
	10 points	Existence d'un service capable d'assurer le traitement des matières de vidange	0
TOTAL			
100 Points			

Le mode de détermination des points obtenus au titre des deux derniers alinéas de la partie A a été modifié par l'arrêté du 02 décembre 2013, modifiant l'arrêté du 2 mai 2007 relatif aux rapports annuels sur le prix et la qualité des services publics d'eau potable et d'assainissement.

RF
SOUS PREFECTURE DE BERGERAC

Contrôle de légalité
Date de réception de l'AR: 28/09/2022
024-200034197-20220927-DE_2022_072-DE

PROJETS DE NOUVELLES INSTALLATIONS

CONTRÔLES DE CONCEPTION INSTALLATIONS NEUVES ET REHABILITEES	TOTAL 2020 (NEUF & REHAB)	2021			Variation 2020/2021
		NEUF	REHAB	TOTAL	
BONNEVILLE	0	1	2	3	
CARSAC DE GURSON	1	2	0	2	
FOUGUEYROLLES	4	0	3	3	
LAMOTHE MONTRAVEL	10	9	2	11	
MINZAC	3	2	0	2	
MONTAZEAU	0	0	0	0	
MONTCARET	6	2	4	6	
MONTPEYROUX	6	4	1	5	
NASTRINGUES	2	1	1	2	
SAINT ANTOINE DE BREUILH	4	5	4	9	
SAINT GERAUD DE CORPS	1	1	2	3	
SANT MARTIN DE GURSON	3	5	1	6	
SAINT MEARD DE GURCON	2	2	2	4	
SAINT REMY	0	5	1	6	
SAINT SEURIN DE PRATS	2	0	2	2	
SAINT VIVIEN	1	0	1	1	
VELINES	3	2	1	3	
VILLEFRANCHE DE LONCHAT	9	10	1	11	
TOTAL	57	51	28	79	38.6%

AVIS SUR CERTIFICATS D'URBANISME	2020	2021	Variation 2020/2021
BONNEVILLE	0		
CARSAC DE GURSON	0		
FOUGUEYROLLES	0		
LAMOTHE MONTRAVEL	0		
MINZAC	0		
MONTAZEAU	0		
MONTCARET	0	1	
MONTPEYROUX	0		
NASTRINGUES	0		
SAINT ANTOINE DE BREUILH	0		
SAINT GERAUD DE CORPS	0		
SANT MARTIN DE GURSON	0		
SAINT MEARD DE GURCON	0		
SAINT REMY	0		
SAINT SEURIN DE PRATS	0		
SAINT VIVIEN	0		
VELINES	0		
VILLEFRANCHE DE LONCHAT	0		
TOTAL	0	1	

SOUS PREFECTURE DE BERGERAC

Contrôle de légalité

Date de réception de l'AR: 28/09/2022

024-200034197-20220927-DE_2022_072-DE

Exercice 2021

CONTRÔLES DE BONNE EXECUTION

CONTRÔLES DE BONNE EXECUTION INSTALLATIONS NEUVES OU REHABILITEES	TOTAL 2020 (NEUF & REHAB)	2021			Variation 2020/2021
		NEUF	REHAB	TOTAL	
BONNEVILLE	2	0	0	0	
CARSAC DE GURSON	3	1	1	2	
FOUGUEYROLLES	1	2	0	2	
LAMOTHE MONTRAVEL	7	5	2	7	
MINZAC	2	0	1	1	
MONTAZEAU	0	0	0	0	
MONTCARET	10	0	1	1	
MONTPEYROUX	9	2	1	3	
NASTRINGUES	1	1	2	3	
SAINT ANTOINE DE BREUILH	3	0	2	2	
SAINT GERAUD DE CORPS	2	2	0	2	
SANT MARTIN DE GURSON	3	0	0	0	
SAINT MEARD DE GURCON	1	1	1	2	
SAINT REMY	4	0	0	0	
SAINT SEURIN DE PRATS	1	0	1	1	
SAINT VIVIEN	3	0	0	0	
VELINES	1	0	2	2	
VILLEFRANCHE DE LONCHAT	14	4	0	4	
TOTAL	67	18	14	32	-52.2%

CONTRÔLES DES INSTALLATIONS EXISTANTES

CONTRÔLES PERIODIQUES & VENTES	TOTAL 2020	2021			Variation 2020/2021
		PERIODIQUE	VENTE	TOTAL	
BONNEVILLE	0	31	3	34	
CARSAC DE GURSON	0	1	5	6	
FOUGUEYROLLES	0	1	8	9	
LAMOTHE MONTRAVEL	5	383	15	398	
MINZAC	0	161	5	166	
MONTAZEAU	0	0	3	3	
MONTCARET	67	47	17	64	
MONTPEYROUX	49	3	7	10	
NASTRINGUES	0	0	2	2	
SAINT ANTOINE DE BREUILH	0	62	14	76	
SAINT GERAUD DE CORPS	0	0	6	6	
SANT MARTIN DE GURSON	1	1	10	11	
SAINT MEARD DE GURCON	0	0	13	13	
SAINT REMY	0	0	8	8	
SAINT SEURIN DE PRATS	0	0	13	13	
SAINT VIVIEN	0	0	2	2	
VELINES	0	0	16	16	
VILLEFRANCHE DE LONCHAT	0	0	12	12	
TOTAL	122	690	159	849	595.9%

SOUS PREFECTURE DE BERGERAC

Contrôle de légalité
Date de réception de l'AR: 28/09/2022
024-200034197-20220927-DE_2022_072-DE

ACTIVITE DU SERVICE

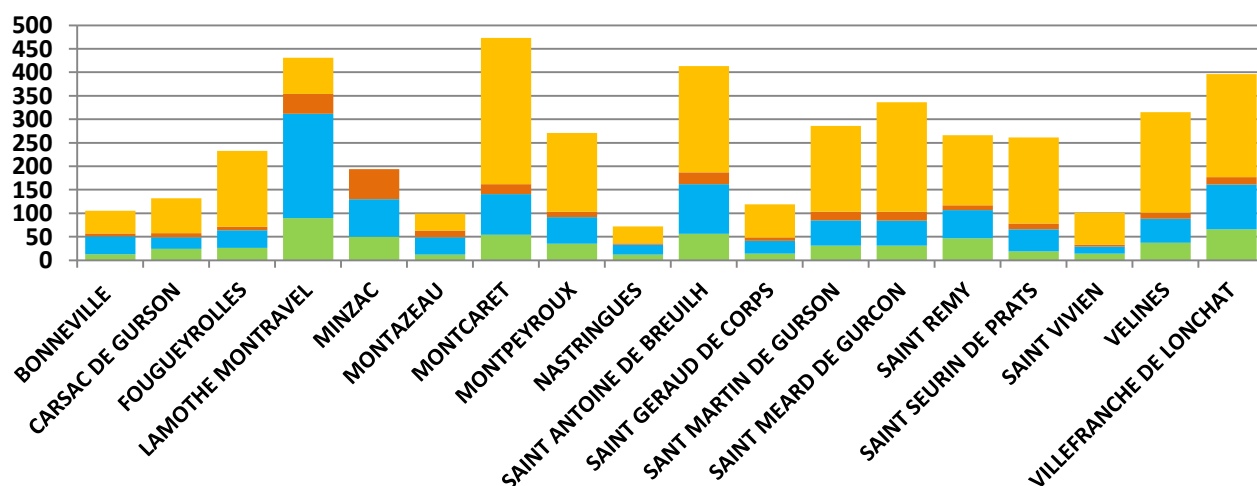
TAUX GLOBAL DE CONFORMITE DES INSTALLATIONS

L'indicateur de performance P301.3 (Taux de conformité des dispositifs d'assainissement non collectif) a été modifié par l'arrêté du 02 décembre 2013, il est désormais calculé de la façon suivante :

L'indicateur est le rapport, exprimé en pourcentage, entre, d'une part, le nombre d'installations déclarées conformes suite aux contrôles prévus à l'article 3 de l'arrêté du 27 avril 2012 relatif à l'exécution de la mission de contrôle des installations d'assainissement non collectif auquel est ajouté le nombre d'installations ne présentant pas de dangers pour la santé des personnes ou de risques avérés de pollution de l'environnement suite aux contrôles prévus à l'article 4 du même arrêté et, d'autre part, le nombre total d'installations contrôlées depuis la création du service. »

TAUX GLOBAL DE CONFORMITE 2021

COMMUNE	CONFORME	NON CONFORME SANS DANGER OU RISQUE	NON CONFORME AVEC DANGER OU RISQUE	TAUX GLOBAL DE CONFORMITE	NOMBRE TOTAL INTALLATIONS AVEC AVIS de CONTRÔLE
BONNEVILLE	13	38	6	89.5%	57
CARSAC DE GURSON	24	25	9	84.5%	58
FOUGUEYROLLES	26	38	7	90.1%	71
LAMOTHE MONTRAVEL	90	222	42	88.1%	354
MINZAC	50	80	64	67.0%	194
MONTAZEAU	12	37	14	77.8%	63
MONTCARET	54	87	21	87.0%	162
MONTPEYROUX	35	57	11	89.3%	103
NASTRINGUES	12	21	3	91.7%	36
SAINT ANTOINE DE BREUILH	56	106	25	86.6%	187
SAINT GERAUD DE CORPS	14	27	7	85.4%	48
SANT MARTIN DE GURSON	31	54	18	82.5%	103
SAINT MEARD DE GURCON	31	53	19	81.6%	103
SAINT REMY	47	60	10	91.5%	117
SAINT SEURIN DE PRATS	19	47	12	84.6%	78
SAINT VIVIEN	14	15	4	87.9%	33
VELINES	37	51	13	87.1%	101
VILLEFRANCHE DE LONCHAT	66	95	16	91.0%	177
TOTAL	631	1 113	301	85.3%	2 045



RE
Sous-préfecture de Bergerac

Contrôle de légalité

Date de réception de l'AR: 28/09/2022

024-200034197-20220927-DE_2022_072-DE

■ NON CONFORME SANS DANGER OU RISQUE
■ INSTALLATIONS SANS AVIS DE CONTRÔLE

FIXATION DES TARIFS

- Les montants de la redevance due au délégataire sont fixés par le contrat et indexés annuellement par application aux tarifs de base d'un coefficient calculé à partir d'une formule de révision des prix définie au contrat.

La valeur du coefficient d'actualisation applicable à compter du **01/01/2022** est de : **1.1253** (+4.6 % par rapport à 2021)

Le service est assujetti à la TVA au taux de 10 %, laquelle s'applique à l'ensemble des factures.

TARIFS EN VIGUEUR au 01/01/2021 et 01/01/2022

MONTANT H.T. DES REDEVANCES	01/01/2021	01/01/2022	VARIATION
R1 Contrôle périodique des installations (Redevance annuelle)	16.70 €	17.42 €	4.3%
R2 Contrôle en cas de transaction immobilière	78.26 €	81.85 €	4.6%
R3 a Contrôle de conception installation neuve	97.82 €	102.31 €	4.6%
R3b Contrôle de conception installation réhabilitée)	97.82 €	102.31 €	4.6%
R4 Avis sur certificat d'urbanisme	97.82 €	102.31 €	4.6%
R5 Avis sur déclaration préalable de travaux	97.82 €	102.31 €	4.6%
R6 Contrôle de bonne exécution installation neuve	193.68 €	202.57 €	4.6%
R6 Contrôle de bonne exécution installation réhabilitée)	193.68 €	202.57 €	4.6%
R7 Diagnostic initial d'installation (CTRL périodique sans rapport initial)	78.26 €	81.85 €	4.6%
R8 Dossier d'aide pour les installations subventionnées (comprenant le contrôle de conception)	95.76 €	100.16 €	4.6%
R9 Contrôle de mise hors service d'une installation	41.96 €	43.89 €	4.6%
R10 Analyses de l'effluent rejeté (MES, DBO5 et DCO)	72.09 €	75.40 €	4.6%
R11 Visite supplémentaire à la demande de la collectivité	52.72 €	55.14 €	4.6%

PRIX DU SERVICE

RF
SOUS PREFECTURE DE BERGERAC

Contrôle de légalité
Date de réception de l'AR: 28/09/2022
024-200034197-20220927-DE_2022_072-DE

Exercice 2021

RECETTES DU SERVICE

I - RECETTES DE LA COLLECTIVITE

NATURE DES RECETTES	2020	2021	Variation 2020/2021
Recettes de la redevance			
Aides Agence de l'Eau			
TOTAL RECETTES	- €	- €	

I - RECETTES DU DELEGATAIRE

NATURE DES RECETTES	2020	2021	Variation 2020/2021
Contrôles des installations existantes	53 350.74 €	90 887.92 €	70.36%
Contrôles de conception (Installations neuves ou réhabilitées) et avis sur C.U.	4 644.96 €	7 825.60 €	68.48%
Contrôles de bonne exécution (Installations neuves ou réhabilitées)	5 939.91 €	6 197.76 €	4.34%
Reversement aides Agence de l'Eau	- €	- €	
Impayés			
TOTAL RECETTES	63 935.61 €	104 911.28 €	64.1%

ETAT DE LA DETTE

Il n'y a aucun emprunt contracté pour le service d'assainissement non collectif.

RF
SOUS PREFECTURE DE BERGERAC

Contrôle de légalité
Date de réception de l'AR: 28/09/2022
024-200034197-20220927-DE_2022_072-DE

Édition mars 2022
CHIFFRES 2021

L'agence de l'eau vous informe



POURQUOI DES REDEVANCES ?

Les redevances des agences de l'eau sont des recettes fiscales environnementales perçues auprès de ceux qui utilisent l'eau et qui en altèrent la qualité et la disponibilité (consommateurs, activités économiques).

Les agences de l'eau redistribuent cet argent collecté sous forme d'aides pour mettre aux normes les stations d'épuration, fiabiliser les réseaux d'eau potable, économiser l'eau, protéger les captages d'eau potable des pollutions d'origine agricole, améliorer le fonctionnement naturel des rivières...

Au travers du prix de l'eau, chaque habitant contribue à ces actions au service de l'intérêt commun et de la préservation de l'environnement et du cadre de vie.

LE SAVIEZ-VOUS ?

Vous pouvez retrouver le prix moyen de l'eau de votre commune sur : www.services.eaufrance.fr

Les composantes du prix de l'eau sont :

- le service de distribution de l'eau potable (abonnement, consommation),
- le service de collecte et de traitement des eaux usées,
- les redevances de l'agence de l'eau qui représentent en moyenne 16 % du montant de la facture d'eau,
- les contributions aux organismes publics (VNF...) et l'éventuelle TVA.

Au 1^{er} janvier 2020, le prix moyen de l'eau dans le bassin Adour-Garonne est de 4,19 euros TTC/m³. Pour un foyer consommant 120 m³ par an, cela représente une dépense de 503 euros par an et une mensualité de 42 euros en moyenne. (Données SISPEA 2019)



NOTE D'INFORMATION DE L'AGENCE DE L'EAU

Document à joindre au RPQS - Rapport annuel sur le prix et la qualité du service public de l'eau et de l'assainissement

L'article L.2224-5 du code général des collectivités territoriales, modifié par la loi n°2016-1087 du 8 août 2016 - art.31, impose à la/au maire ou à la/au président.e de l'établissement public de coopération intercommunale l'obligation de présenter à son assemblée délibérante un RPQS - rapport annuel sur le prix et la qualité du service public - destiné notamment à l'information des usagers. Ce rapport (RPQS) est présenté au plus tard dans les neuf mois qui suivent la clôture de l'exercice concerné. La/le maire ou la/le président.e de l'établissement public de coopération intercommunale y joint la présente note d'information établie chaque année par l'agence de l'eau ou l'office de l'eau sur les redevances figurant sur la facture d'eau des abonnés et sur la réalisation de son programme pluriannuel d'intervention. RPQS - des réponses à vos questions : <https://www.services.eaufrance.fr/gestion/rpqs/vos-questions>

NOTE D'INFORMATION DE L'AGENCE DE L'EAU ADOUR-GARONNE
Rapport annuel sur le prix et la qualité du service public de l'eau et de l'assainissement

Ed. mars 2022

1

RF
SOUS PREFECTURE DE BERGERAC

Contrôle de légalité
Date de réception de l'AR: 28/09/2022
024-200034197-20220927-DE_2022_072-DE


Exercice 2021

D'OÙ PROVIENNENT LES REDEVANCES 2021 ?

En 2021, le montant global des redevances (tous usages de l'eau confondus) perçues par l'agence de l'eau Adour-Garonne s'est élevé à environ 324 millions d'euros dont 254 millions en provenance de la facture d'eau payée par les ménages et les industriels dont les activités de production sont assimilées domestiques (APAD).

recettes / redevances

Qui paie quoi à l'agence de l'eau pour 100 € de redevances en 2021 ?
(valeurs résultant d'un pourcentage pour 100 €) - source agence de l'eau Adour-Garonne








 0,10 € de redevance de pollution payé par les éleveurs concernés	 2,00 € de redevance de pollution payés par les industriels (y compris réseaux de collecte) et les activités économiques concernés	 65,90 € de redevance de pollution domestique payés par les abonnés (y compris réseaux de collecte)
 11,05 € de redevance de pollutions diffuses payés par les distributeurs de produits phytosanitaires et répercutés sur le prix des produits	100 € de redevances perçues par l'agence de l'eau en 2021	
 2,50 € de redevance de prélèvement payés par les irrigants	 4,20 € de redevance de prélèvement payés par les activités économiques	 1,75 € de redevance pour la protection du milieu aquatique et cynégétique payé par les pêcheurs et les chasseurs
	 12,50 € de redevance de prélèvement payés par les collectivités pour l'alimentation en eau	

À QUOI SERVENT LES REDEVANCES ?

Grâce à ces redevances, l'agence de l'eau apporte, dans le cadre de son programme d'intervention, des concours financiers (subventions, prêts) aux personnes publiques (collectivités territoriales...) ou privées (acteurs industriels, agricoles, associatifs...) qui réalisent des actions ou projets d'intérêt commun au bassin ayant pour finalité la gestion équilibrée des ressources en eau. Ces aides réduisent d'autant l'impact des investissements des collectivités, en particulier, sur le prix de l'eau.

interventions / aides

Comment se répartissent les aides pour la protection des ressources en eau pour 100 € d'aides en 2021 ? (valeurs résultant d'un pourcentage pour 100 € d'aides en 2021) - source agence de l'eau Adour-Garonne.

 5,50 € aux acteurs économiques pour la dépollution industrielle et le traitement de certains déchets dangereux pour l'eau	 7,30 € pour l'animation des politiques de l'eau (études, connaissances, réseaux de surveillance eaux, éducation, information)	 34,40 € aux collectivités pour l'épuration des eaux usées urbaines et rurales
 9,40 € aux exploitants concernés pour des actions de dépollution dans l'agriculture	100 € d'aides accordées par l'agence de l'eau en 2021	
 5,90 € aux collectivités et acteurs économiques pour la gestion quantitative de la ressource en eau	 0,7 € pour la coopération décentralisée	 16,90 € principalement aux collectivités pour la restauration et la protection des milieux aquatiques (en particulier des cours d'eau -renaturation, continuité écologique- et des zones humides).

Avec France Relance (État), l'agence a consacré 47,4 millions d'euros pour les investissements dans le domaine de l'eau.

2

NOTE D'INFORMATION DE L'AGENCE DE L'EAU ADOUR-GARONNE
Rapport annuel sur le prix et la qualité du service public de l'eau et de l'assainissement

RF
SOUS PREFECTURE DE BERGERAC

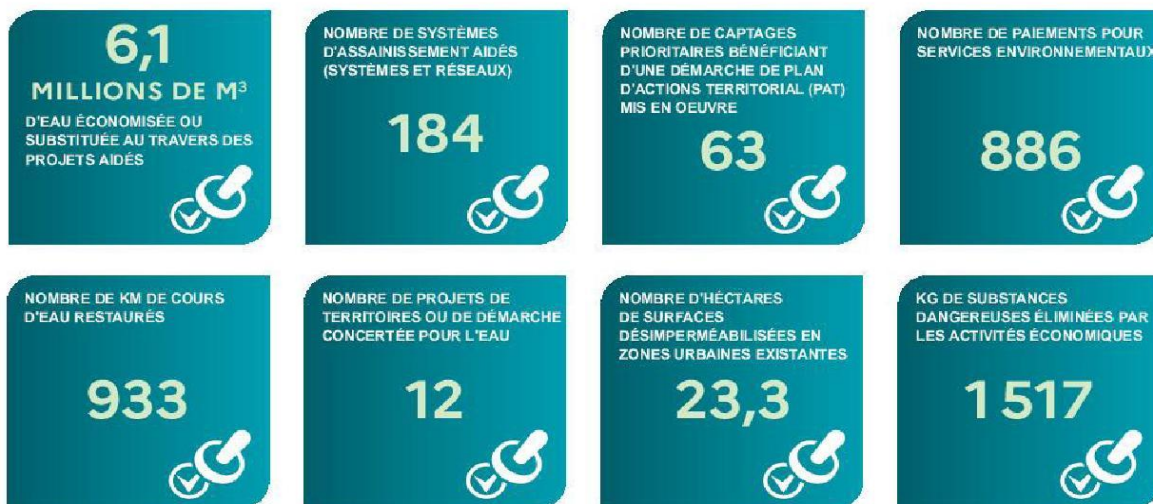
Contrôle de légalité
Date de réception de l'AR: 28/09/2022
024-200034197-20220927-DE_2022_072-DE

Exercice 2021

ACTIONS AIDÉES PAR L'AGENCE DE L'EAU ADOUR-GARONNE EN 2021

L'année 2021 marque la troisième année du 11^e programme d'intervention de l'agence de l'eau Adour-Garonne et de son contrat d'objectif et de performance 2019-2024 signé avec l'État. Des indicateurs annuels permettent de mesurer et suivre les efforts des maîtres d'ouvrage et de l'agence de l'eau en faveur des ressources en eau et des milieux aquatiques.

EN 2021...



* MAEC : mesures agro-environnementales et climatiques / BIO : pour agriculture biologique / PSE : paiement pour services environnementaux

CHANGEMENT CLIMATIQUE

Près de 6000 projets ont été financés par l'agence de l'eau Adour-Garonne pour un montant de 313,7 millions d'euros d'aides.

60% de ces aides sont consacrées au changement climatique :

- solutions fondées sur la nature ;
- gestion et partage de la ressource ;
- économies d'eau ;
- gestion durable des eaux de pluie ;
- étude ;
- sensibilisation ;
- communication...

Les solutions fondées sur la nature représentent près de 60 Millions d'euros.

L'Agence poursuit son action en soutenant activement la conversion à l'agriculture biologique, l'expérimentation PSE, la renaturation des cours d'eau, la préservation des zones humides ou encore la désimperméabilisation des sols en ville.

SDAGE 2022-2027 ET PROGRAMME DE MESURES

Après les questions importantes et l'état des lieux, point de départ du diagnostic et des principaux enjeux du bassin, le comité de bassin Adour-Garonne a adopté le 10 mars 2022, le Sdage 2022-2027 et donné un avis favorable au programme de mesures associé.

Ce vote permet de continuer à construire ensemble l'avenir de ce patrimoine précieux et essentiel qu'est l'eau.



www.eau-grandsudouest.fr

LA CARTE D'IDENTITE DU BASSIN ADOUR-GARONNE

Le bassin Adour-Garonne couvre les bassins versants des cours d'eau qui, depuis les Charentes, le Massif Central et les Pyrénées, s'écoulent vers l'Atlantique (115 000 km², soit 1/5^e du territoire national).
Il compte 120 000 km de cours d'eau, d'importantes ressources souterraines et un littoral d'environ 630 km.

Sur ses 8 millions d'habitants,
30 % vivent en habitats éparés.

C'est un bassin essentiellement rural : sur les quelques 6 700 communes, 35 comptent plus de 20 000 habitants, ces dernières rassemblant 28 % de la population.

Agence de l'eau Adour-Garonne

Siège

90 rue du Férétra - CS 87801
31078 Toulouse Cedex 4
Tél. : 05 61 36 37 38

Les 7 bassins hydrographiques métropolitains



Délégations territoriales :

Atlantique-Dordogne

4 rue du Professeur André-Lavignolle
33049 Bordeaux Cedex

Tél. : 05 56 11 19 99

Départements 16 • 17 • 33 • 47 • 79 • 86
et

94 rue du Grand Prat
19600 Saint-Pantaléon-de-Larche
Tél. : 05 55 88 02 00

Départements 15 • 19 • 23 • 24 • 63 • 87

Adour et côtiers

7 passage de l'Europe - BP 7503
64075 Pau Cedex

Tél. : 05 59 80 77 90

Départements 40 • 64 • 65

Garonne Amont

Rue de Bruxelles - Bourran - BP 3510
12035 Rodez Cedex 9

Tél. : 05 65 75 56 00

Départements 12 • 30 • 46 • 48
et

97 rue Saint Roch - CS 14407
31405 Toulouse Cedex 4

Tél. : 05 61 43 26 80

Départements 09 • 11 • 31 • 32 • 34 • 81 • 82

Suivez l'actualité de l'agence de l'eau Adour-Garonne : www.eau-grandsudouest.fr



Conception et réalisation : AELB DIC - Adaptation AELG Mai 2021
© Agence de l'eau Rhin-Meuse, Istockphoto & Jean-Louis Aubert

Découvrez les podcasts



<https://enimmersion-eau.fr/saison-3/podcast/>



Retrouvez aussi toutes les ressources sur le site

enimmersion-eau.fr

RF
SOUS PREFECTURE DE BERGERAC

Contrôle de légalité
Date de réception de l'AR: 28/09/2022
024-200034197-20220927-DE_2022_072-DE