

DÉLIBÉRATION DE_2023_049

Le vingt-sept septembre deux mille vingt-trois, le Conseil Communautaire de la Communauté de Communes Montaigne Montravel et Gurson dûment convoqué s'est réuni à 18 heures 30, en session ordinaire à la SALLE DES FÊTES DE MINZAC sous la Présidence de Thierry BOIDÉ.

Date de convocation : 18 septembre 2023

Présents : Serge FOURCAUD, Ghislain PANTAROTTO, Sylvie PELLIZZER, Michel FRICHOU, Marcel LESBÉGUERIES, Didier MOREAU, Hélène DONADIER, Jean-Thierry LANSADÉ, Christophe MARCETEAU, Christian SCALIGER, Christian GALLOT, Karine LEY, Annie MAIGRE, Jean-Louis REY, Thierry BOIDÉ, Marc GRANDY, Cyril BARDE, Éric FRÉTILLÈRE, Jean-Pierre CHAUMARD, Gilbert DE MIRAS, Lucette MOUTREUIL, Gilles TAVERSON, Yves JACQUELIN

Pouvoirs : Georges MADELAINE représenté par Gilles TAVERSON, Jean-Luc FAVRETTO représenté par Jean-Thierry LANSADÉ, Jocelyne ARSIGNY représentée par Cyril BARDE, Dominique IBERTO représentée par Éric FRÉTILLÈRE, Didier FOURCAUD représenté par Serge FOURCAUD

Secrétaire : Christian GALLOT

Membres en exercice : 32 Présents : 23 Votants : 28 Abstentions : 0 Contre : 0 Pour : 28

OBJET : SERVICE PUBLIC D'ASSAINISSEMENT NON COLLECTIF - RAPPORT SUR LE PRIX ET LA QUALITÉ DU SERVICE - EXERCICE 2022

Monsieur le Président ouvre la séance et rappelle que le Code Général des Collectivités Territoriales impose, à toute collectivité organisatrice d'un service public d'eau potable ou d'assainissement, par son article L.2224-5, de réaliser un rapport annuel sur le prix et la qualité du service.

Ce rapport doit être présenté à l'assemblée délibérante dans les 9 mois qui suivent la clôture de l'exercice concerné et faire l'objet d'une délibération.

Le présent rapport et sa délibération seront transmis dans un délai de 15 jours, par voie électronique, au préfet et au système d'information prévu à l'article L. 131-9 du code de l'environnement (le SISPEA).

Ce SISPEA correspond à l'observatoire national des services publics de l'eau et de l'assainissement (www.services.eaufrance.fr).

Le RPQS doit contenir, à minima, les indicateurs décrits en annexes V et VI du CGCT. Ces indicateurs doivent, en outre, être saisis par voie électronique dans le SISPEA dans ce même délai de 15 jours.

Le présent rapport est public et permet d'informer les usagers du service, notamment par une mise en ligne sur le site de l'observatoire national des services publics de l'eau et de l'assainissement.

Monsieur le Président présente et commente le rapport annuel sur le prix et la qualité du service public d'assainissement non collectif de la Communauté de Communes Montaigne Montravel et Gurson, relatif à l'exercice 2022, auquel a été jointe la note

Préfecture de Dordogne
Date de réception de l'AR: 02/10/2023
024-200034197-DE_2023_049-DE

annuelle d'information de l'Agence de l'eau

Après présentation de ce rapport, le Conseil Communautaire, à l'unanimité :

- ✓ **ADOpte** le rapport sur le prix et la qualité du service public d'assainissement non collectif de la Communauté de Communes Montagne Montravel et Gurson, relatif à l'exercice 2022. Ce dernier sera transmis aux services préfectoraux en même temps que la présente délibération.
- ✓ **DÉCIDE** de saisir et publier les indicateurs de performance relatifs à l'exercice 2022 sur le SISPEA.
- ✓ **DÉCIDE** de mettre en ligne le rapport validé et la présente délibération sur le site www.services.eaufrance.fr.

Le Président,
Thierry BOIDÉ

COMMUNAUTE de COMMUNES MONTAIGNE MONTRAVEL et GURSON



SERVICE PUBLIC DE L'ASSAINISSEMENT NON COLLECTIF

RAPPORT ANNUEL SUR LE PRIX ET LA QUALITE DU SERVICE

Exercice 2022

Rapport relatif au prix et la qualité du service public d'assainissement non collectif pour l'exercice 2022,
présenté conformément à l'article L.2224-5 du code général des collectivités territoriales

SOMMAIRE

	Page
ORGANISATION ADMINISTRATIVE DU SERVICE	3
REPARTITION DES INSTALLATIONS	4
POPULATION DESSERVIE	5
INDICE DE MISE EN ŒUVRE	6
CONTRÔLE DES INSTALLATIONS NEUVES ET REHABILITEES	7
CONTRÔLE DES INSTALLATIONS EXISTANTES	9
TAUX GLOBAL DE CONFORMITE	11
LE PRIX DU SERVICE	12
INDICATEURS FINANCIERS	13
NOTE D'INFORMATION 2023 DE L'AGENCE DE L'EAU ADOUR GARONNE	14

ORGANISATION ADMINISTRATIVE

La Communauté de Communes **MONTAIGNE MONTRAVEL et GURSON** regroupe les **18 communes** de : **Bonneville-et-Saint-Avit-de-Fumadières, Carsac-de-Gurson, Fougueyrolles, Lamothe-Montravel, Minzac, Montazeau, Montcaret, Montpeyroux, Nastringues, Saint-Antoine-de-Breuilh, Saint-Géraud-de-Corps, Saint-Martin-de-Gurson, Saint-Méard-de-Gurçon, Saint-Rémy, Saint-Seurin-de-Prats, Saint-Vivien, Vélines et Villefranche-de-Lonchat** ce qui représente **12 150 Habitants**.

PRESTATIONS ASSUREES

Le service assure le contrôle des installations d'assainissement non collectif imposé par l'article L 2224-8 du CGCT :

- Diagnostic initial des installations
- Contrôles de conception des installations neuves ou réhabilitées
- Contrôles d'exécution des installations neuves ou réhabilitées
- Contrôles périodiques des installations
- Contrôles en cas de vente
- Avis sur demandes de certificats d'urbanismes ou de travaux

EXPLOITATION DU SERVICE

Le service est exploité en dans le cadre d'un contrat de délégation de service public de type affermage avec la société **AGUR**, pour une durée de **8 ans** à compter du **01/01/2017**

Les prestations à la charge de la société **AGUR** sont les suivantes :

- Contrôle en cas de transaction immobilière
- Contrôle de 1er diagnostic (installations n'ayant jamais fait l'objet d'un contrôle)
- Contrôle de conception des installations neuves ou réhabilitées
- Contrôle de bonne exécution des installations neuves ou réhabilitées
- Avis sur demandes de certificats d'urbanismes ou de travaux
- Contrôle lors de la suppression d'une installations (hors suppression suite au raccordement à un réseau public de collecte des eaux usées)

La fréquence de réalisation des contrôles périodiques est de **8 ans**.

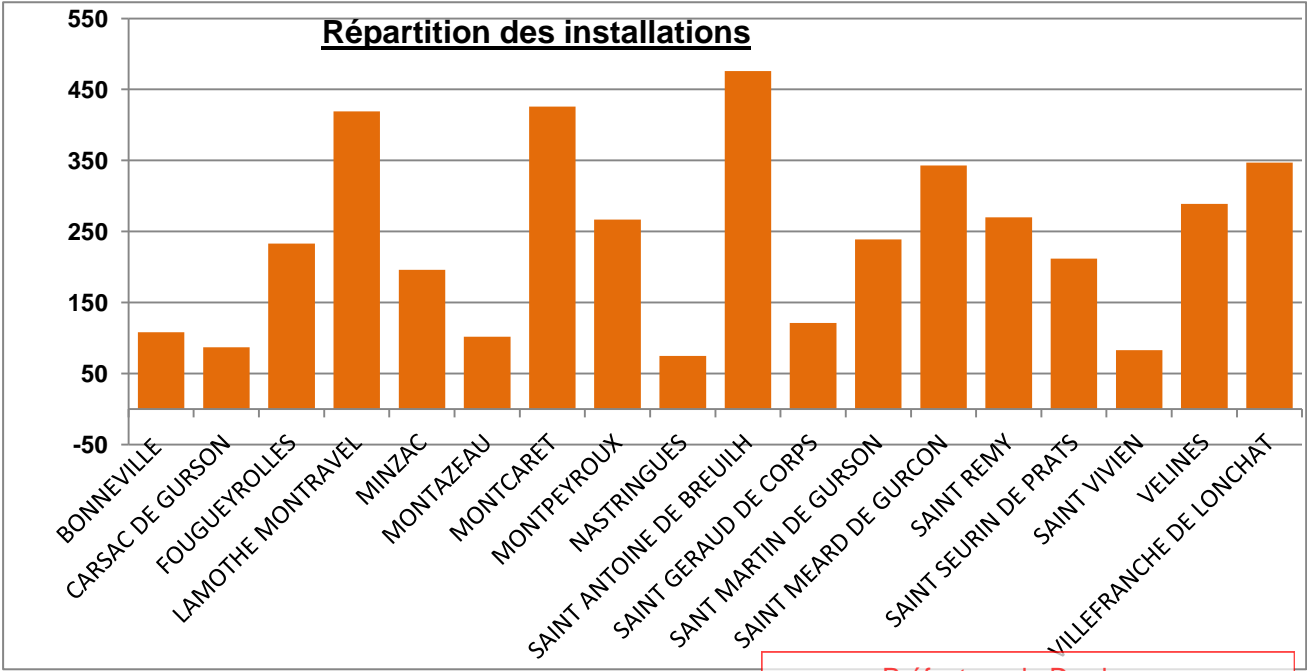
Outre la réalisation des contrôles la société **AGUR** réalise les prestations suivantes :

- Information et accueil des usagers
- Tenue à jour de la base de données des abonnés
- Facturation de la redevance d'assainissement non collectif
- Création et tenue à jour du S.I.G. du service
- Réalisation des contrôles

Un **avenant N°1** au contrat de délégation (visé en Préfecture le 20/02/2020) a été conclu afin de prendre en compte la suppression des aides accordées par l'Agence de l'Eau et reversées au délégataire afin de diminuer le tarif payé par les usagers

REPARTITION DES
INSTALLATIONS

INSTALLATIONS D'ASSAINISSEMENT NON COLLECTIF	2021	2022	Variation 2021/2022
BONNEVILLE	105	108	2.9%
CARSAC DE GURSON	132	87	-34.1%
FOUGUEYROLLES	233	233	0.0%
LAMOTHE MONTRAVEL	431	419	-2.8%
MINZAC	194	196	1.0%
MONTAZEAU	99	102	3.0%
MONTCARET	473	426	-9.9%
MONTPEYROUX	271	267	-1.5%
NASTRINGUES	72	75	4.2%
SAINT ANTOINE DE BREUILH	413	476	15.3%
SAINT GERAUD DE CORPS	119	121	1.7%
SANT MARTIN DE GURSON	286	239	-16.4%
SAINT MEARD DE GURCON	336	343	2.1%
SAINT REMY	266	270	1.5%
SAINT SEURIN DE PRATS	261	212	-18.8%
SAINT VIVIEN	101	83	-17.8%
VELINES	315	289	-8.3%
VILLEFRANCHE DE LONCHAT	396	347	-12.4%
NOMBRE TOTAL D'INSTALLATIONS	4 503	4 293	-4.7%



ESTIMATION DE LA POPULATION
DESSERVIE

Il s'agit d'une estimation du nombre d'habitants disposant d'une installation d'assainissement non collectif calculée à partir de la population établie par l'INSEE et du nombre d'habitants par abonnés eau potable, soit environ **7 945** habitants au **31/12/2022**

COMMUNE DESSERVICE EN ASSAINISSEMENT NON COLLECTIF	POPULATION COMMUNALE TOTALE	ABONNES AEP au 31/12/2022	ABONNES ASSAINIS. NON COLLECTIF au 31/12/2022	HABITANTS ASSAINIS. NON COLLECTIF	TAUX DE DESSERTE ASSAINIS. NON COLLECTIF
BONNEVILLE	326	159	108	221	67.9%
CARSAC DE GURSON	188	143	87	114	60.8%
FOUGUEYROLLES	463	241	233	448	96.7%
LAMOTHE MONTRAVEL	1 411	738	419	801	56.8%
MINZAC	482	260	196	363	75.4%
MONTAZEAU	287	198	102	148	51.5%
MONTCARET	1 472	764	426	821	55.8%
MONTPEYROUX	485	286	267	453	93.4%
NASTRINGUES	131	74	75	133	101.4%
SAINT ANTOINE DE BREUILH	1 890	810	476	1 111	58.8%
SAINT GERAUD DE CORPS	243	123	121	239	98.4%
SANT MARTIN DE GURSON	659	368	239	428	64.9%
SAINT MEARD DE GURCON	826	485	343	584	70.7%
SAINT REMY	508	278	270	493	97.1%
SAINT SEURIN DE PRATS	488	271	212	382	78.2%
SAINT VIVIEN	244	144	83	141	57.6%
VELINES	1 065	606	289	508	47.7%
VILLEFRANCHE DE LONCHAT	982	612	347	557	56.7%
POPULATION TOTALE ASSAINISSEMENT NON COLLECTIF				7 945	65.4%

POPULATION DESSERVIE

INDICE DE MISE EN OEUVRE DE
L'ASSAINISSEMENT NON COLLECTIF

MISE EN OEUVRE DU SERVICE

NOTATION (Note maximale : 140)		DESCRIPTION	POINTS OBTENUS
PARTIE A ELEMENTS OBLIGATOIRES POUR L'EVALUATION DE LA MISE EN ŒUVRE DU SERVICE PUBLIC D'ASSAINISSEMENT NON COLLECTIF (Note sur 100 points)			
→	20 points	Délimitation des zones d'assainissement non collectif par une délibération	20
→	20 points	Application d'un règlement du service public de l'assainissement non collectif approuvé par une délibération	20
→	30 points	Délivrance pour les installations neuves ou à réhabiliter, de rapports de vérification de l'exécution évaluant la conformité de l'installation en regard de l'installation au regard des prescriptions réglementaires, conformément à l'article 3 de l'arrêté du 27 avril 2012, relatif à l'exécution de la mission de contrôle des installations d'assainissement non collectif.	30
→	30 points	Délivrance de rapports de visite établis dans le cadre de la mission de contrôle du fonctionnement et de l'entretien des installations d'assainissement non collectif, conformément à l'article 4 de l'arrêté du 27 avril 2012.	30
<i>*100 points doivent être obtenus au titre de la 1ère partie pour pouvoir bénéficier de points supplémentaires.</i>			
PARTIE B ELEMENTS FACULTATIFS POUR L'EVALUATION DE LA MISE EN ŒUVRE DU SERVICE PUBLIC D'ASSAINISSEMENT NON COLLECTIF (Note sur 40 points)			
	10 points	Existence d'un service capable d'assurer à la demande des propriétaires l'entretien des installations	0
	20 points	Existence d'un service capable d'assurer à la demande des propriétaires les travaux de réalisation et de réhabilitation des installations	0
	10 points	Existence d'un service capable d'assurer le traitement des matières de vidange	0
TOTAL			
100 Points			

Le mode de détermination des points obtenus au titre des deux derniers alinéas de la partie A a été modifié par l'arrêté du 02 décembre 2013, modifiant l'arrêté du 2 mai 2007 relatif aux rapports annuels sur le prix et la qualité des services publics d'eau potable et d'assainissement.

PROJETS DE NOUVELLES INSTALLATIONS

CONTRÔLES DE CONCEPTION INSTALLATIONS NEUVES	2021	2022	Variation 2021/2022
BONNEVILLE	1	1	
CARSAC DE GURSON	2	0	
FOUGUEYROLLES	0	2	
LAMOTHE MONTRAVEL	9	4	
MINZAC	2	1	
MONTAZEAU	0	0	
MONTCARET	2	3	
MONTPEYROUX	4	3	
NASTRINGUES	1	1	
SAINT ANTOINE DE BREUILH	5	6	
SAINT GERAUD DE CORPS	1	1	
SANT MARTIN DE GURSON	5	3	
SAINT MEARD DE GURCON	2	3	
SAINT REMY	5	1	
SAINT SEURIN DE PRATS	0	3	
SAINT VIVIEN	0	0	
VELINES	2	1	
VILLEFRANCHE DE LONCHAT	10	5	
TOTAL	51	38	-25.5%

CONTRÔLES DE CONCEPTION INSTALLATIONS REHABILITEES	2021	2022	Variation 2021/2022
BONNEVILLE	2	0	
CARSAC DE GURSON	0	0	
FOUGUEYROLLES	3	2	
LAMOTHE MONTRAVEL	2	2	
MINZAC	0	1	
MONTAZEAU	0	0	
MONTCARET	4	1	
MONTPEYROUX	1	2	
NASTRINGUES	1	0	
SAINT ANTOINE DE BREUILH	4	4	
SAINT GERAUD DE CORPS	2	2	
SANT MARTIN DE GURSON	1	1	
SAINT MEARD DE GURCON	2	1	
SAINT REMY	1	0	
SAINT SEURIN DE PRATS	2	3	
SAINT VIVIEN	1	0	
VELINES	1	3	
VILLEFRANCHE DE LONCHAT	1	1	
TOTAL	28	23	-17.9%

ACTIVITE DU SERVICE

AVIS SUR CERTIFICATS D'URBANISME	2021	2022	Variation 2021/2022
BONNEVILLE			
CARSAC DE GURSON			
FOUGUEYROLLES			
LAMOTHE MONTRAVEL			
MINZAC			
MONTAZEAU			
MONTCARET	1		
MONTPEYROUX		1	
NASTRINGUES			
SAINT ANTOINE DE BREUILH			
SAINT GERAUD DE CORPS			
SANT MARTIN DE GURSON			
SAINT MEARD DE GURCON			
SAINT REMY			
SAINT SEURIN DE PRATS			
SAINT VIVIEN			
VELINES		1	
VILLEFRANCHE DE LONCHAT			
TOTAL	1	2	100.0%

CONTRÔLES DE BONNE EXECUTION

INSTALLATIONS NEUVES	2021	2022	Variation 2021/2022
BONNEVILLE	0	0	
CARSAC DE GURSON	1	0	
FOUGUEYROLLES	2	0	
LAMOTHE MONTRAVEL	5	4	
MINZAC	0	0	
MONTAZEAU	0	0	
MONTCARET	0	1	
MONTPEYROUX	2	0	
NASTRINGUES	1	0	
SAINT ANTOINE DE BREUILH	0	1	
SAINT GERAUD DE CORPS	2	0	
SANT MARTIN DE GURSON	0	1	
SAINT MEARD DE GURCON	1	0	
SAINT REMY	0	0	
SAINT SEURIN DE PRATS	0	0	
SAINT VIVIEN	0	0	
VELINES	0	1	
VILLEFRANCHE DE LONCHAT	4	2	
TOTAL	18	10	-44.4%

ACTIVITE DU SERVICE

INSTALLATIONS REHABILITEES	2021	2022	Variation 2021/2022
BONNEVILLE	0	0	
CARSAC DE GURSON	1	0	
FOUGUEYROLLES	0	2	
LAMOTHE MONTRAVEL	2	1	
MINZAC	1	0	
MONTAZEAU	0	0	
MONTCARET	1	1	
MONTPEYROUX	1	1	
NASTRINGUES	2	0	
SAINT ANTOINE DE BREUILH	2	2	
SAINT GERAUD DE CORPS	0	2	
SANT MARTIN DE GURSON	0	1	
SAINT MEARD DE GURCON	1	2	
SAINT REMY	0	0	
SAINT SEURIN DE PRATS	1	2	
SAINT VIVIEN	0	0	
VELINES	2	2	
VILLEFRANCHE DE LONCHAT	0	1	
TOTAL	14	17	21.4%

**CONTRÔLES DES INSTALLATIONS
EXISTANTES**

CONTRÔLES PERIODIQUES	2021	2022	Variation 2021/2022
BONNEVILLE	31	0	
CARSAC DE GURSON	1	0	
FOUGUEYROLLES	1	0	
LAMOTHE MONTRAVEL	383	0	
MINZAC	161	2	
MONTAZEAU	0	0	
MONTCARET	47	0	
MONTPEYROUX	3	0	
NASTRINGUES	0	47	
SAINT ANTOINE DE BREUILH	62	370	
SAINT GERAUD DE CORPS	0	0	
SANT MARTIN DE GURSON	1	1	
SAINT MEARD DE GURCON	0	32	
SAINT REMY	0	0	
SAINT SEURIN DE PRATS	0	0	
SAINT VIVIEN	0	0	
VELINES	0	0	
VILLEFRANCHE DE LONCHAT	0	0	
TOTAL	690	452	-34.5%

ACTIVITE DU SERVICE

TRANSACTIONS IMMOBILIERES	2021	2022	Variation 2021/2022
BONNEVILLE	3	2	
CARSAC DE GURSON	5	5	
FOUGUEYROLLES	8	5	
LAMOTHE MONTRAVEL	15	13	
MINZAC	5	4	
MONTAZEAU	3	1	
MONTCARET	17	22	
MONTPEYROUX	7	13	
NASTRINGUES	2	0	
SAINT ANTOINE DE BREUILH	14	14	
SAINT GERAUD DE CORPS	6	2	
SANT MARTIN DE GURSON	10	3	
SAINT MEARD DE GURCON	13	15	
SAINT REMY	8	8	
SAINT SEURIN DE PRATS	13	4	
SAINT VIVIEN	2	0	
VELINES	16	5	
VILLEFRANCHE DE LONCHAT	12	12	
TOTAL	159	128	-19.5%

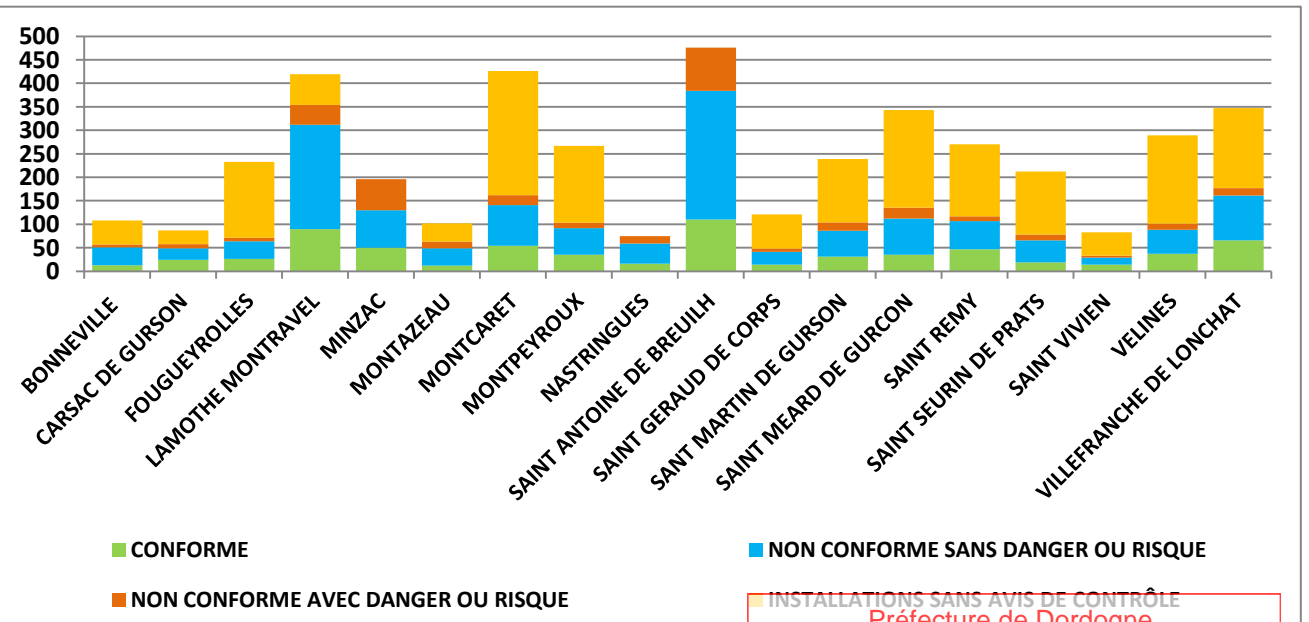
TAUX GLOBAL DE CONFORMITE DES
INSTALLATIONS

L'indicateur de performance P301.3 (Taux de conformité des dispositifs d'assainissement non collectif) a été modifié par l'arrêté du 02 décembre 2013, il est désormais calculé de la façon suivante :

L'indicateur est le rapport, exprimé en pourcentage, entre, d'une part, le nombre d'installations déclarées conformes suite aux contrôles prévus à l'article 3 de l'arrêté du 27 avril 2012 relatif à l'exécution de la mission de contrôle des installations d'assainissement non collectif auquel est ajouté le nombre d'installations ne présentant pas de dangers pour la santé des personnes ou de risques avérés de pollution de l'environnement suite aux contrôles prévus à l'article 4 du même arrêté et, d'autre part, le nombre total d'installations contrôlées depuis la création du service. »

TAUX GLOBAL DE CONFORMITE 2022

COMMUNE	CONFORME	NON CONFORME SANS DANGER OU RISQUE	NON CONFORME AVEC DANGER OU RISQUE	TAUX GLOBAL DE CONFORMITE	NOMBRE TOTAL INTALLATIONS AVEC AVIS de CONTRÔLE
BONNEVILLE	13	38	6	89.5%	57
CARSAC DE GURSON	24	25	9	84.5%	58
FOUGUEYROLLES	26	38	7	90.1%	71
LAMOTHE MONTRAVEL	90	222	42	88.1%	354
MINZAC	50	80	66	66.3%	196
MONTAZEAU	12	37	14	77.8%	63
MONTCARET	54	87	21	87.0%	162
MONTPEYROUX	35	57	11	89.3%	103
NASTRINGUES	16	43	16	78.7%	75
SAINT ANTOINE DE BREUILH	110	274	92	80.7%	476
SAINT GERAUD DE CORPS	14	27	7	85.4%	48
SANT MARTIN DE GURSON	31	55	18	82.7%	104
SAINT MEARD DE GURCON	35	77	23	83.0%	135
SAINT REMY	47	60	10	91.5%	117
SAINT SEURIN DE PRATS	19	47	12	84.6%	78
SAINT VIVIEN	14	15	4	87.9%	33
VELINES	37	51	13	87.1%	101
VILLEFRANCHE DE LONCHAT	66	95	16	91.0%	177
TOTAL	693	1 328	387	83.9%	2 408



FIXATION DES TARIFS

- Les montants de la redevance due au délégataire sont fixés par le contrat et indexés annuellement par application aux tarifs de base d'un coefficient calculé à partir d'une formule de révision des prix définie au contrat.

La valeur du coefficient d'actualisation applicable à compter du **01/01/2023** est de : **1.2114** (+7.6 % par rapport à 2022)

Le service est assujetti à la TVA au taux de 10 %, laquelle s'applique à l'ensemble des factures.

TARIFS EN VIGUEUR au 01/01/2022 et 01/01/2023

MONTANT H.T. DES REDEVANCES	01/01/2022	01/01/2023	VARIATION
R1 Contrôle périodique des installations (Redevance annuelle)	17.47 €	18.80 €	7.6%
R2 Contrôle en cas de transaction immobilière	81.85 €	88.09 €	7.6%
R3 a Contrôle de conception installation neuve	102.31 €	110.11 €	7.6%
R3b Contrôle de conception installation réhabilitée)	102.31 €	110.11 €	7.6%
R4 Avis sur certificat d'urbanisme	102.31 €	110.11 €	7.6%
R5 Avis sur déclaration préalable de travaux	102.31 €	110.11 €	7.6%
R6 Contrôle de bonne exécution installation neuve	202.57 €	218.02 €	7.6%
R6 Contrôle de bonne exécution installation réhabilitée)	202.57 €	218.00 €	7.6%
R7 Diagnostic initial d'installation (CTRL périodique sans rapport initial)	81.85 €	88.09 €	7.6%
R8 Dossier d'aide pour les installations subventionnées (comprenant le contrôle de conception)	100.16 €	107.80 €	7.6%
R9 Contrôle de mise hors service d'une installation	43.89 €	47.24 €	7.6%
R10 Analyses de l'effluent rejeté (MES, DBO5 et DCO)	75.40 €	81.15 €	7.6%
R11 Visite supplémentaire à la demande de la collectivité	55.14 €	59.35 €	7.6%

PRIX DU SERVICE

RECETTES DU SERVICE

I - RECETTES DE LA COLLECTIVITE

NATURE DES RECETTES	2021	2022	Variation 2021/2022
Recettes de la redevance			
Aides Agence de l'Eau			
TOTAL RECETTES	- €	- €	

I - RECETTES DU DELEGATAIRE

NATURE DES RECETTES	2021	2022	Variation 2021/2022
Contrôles périodiques des installations existantes	78 444.58 €	72 937.00 €	-7.02%
Contrôle en cas de transaction immobilière	12 443.34 €	10 476.80 €	-15.80%
Contrôles de conception (Installations neuves ou réhabilitées) et avis sur C.U.	7 825.60 €	6 445.53 €	-17.64%
Contrôles de bonne exécution (Installations neuves ou réhabilitées)	6 197.76 €	5 469.39 €	-11.75%
Reversement aides Agence de l'Eau	- €	- €	
Impayés			
TOTAL RECETTES	104 911.28 €	95 328.72 €	-9.1%

ETAT DE LA DETTE

Il n'y a aucun emprunt contracté pour le service d'assainissement non collectif.

Édition mars 2023
CHIFFRES 2022

L'agence de l'eau vous informe



POURQUOI DES REDEVANCES ?

Les redevances des agences de l'eau sont des recettes fiscales environnementales perçues auprès de ceux qui utilisent l'eau et qui en altèrent la qualité et la disponibilité (consommateurs, activités économiques).

Les agences de l'eau redistribuent cet argent collecté sous forme d'aides pour mettre aux normes les stations d'épuration, fiabiliser les réseaux d'eau potable, économiser l'eau, protéger les captages d'eau potable des pollutions d'origine agricole, améliorer le fonctionnement naturel des rivières...

Au travers du prix de l'eau, chaque habitant contribue à ces actions au service de l'intérêt commun et de la préservation de l'environnement et du cadre de vie.

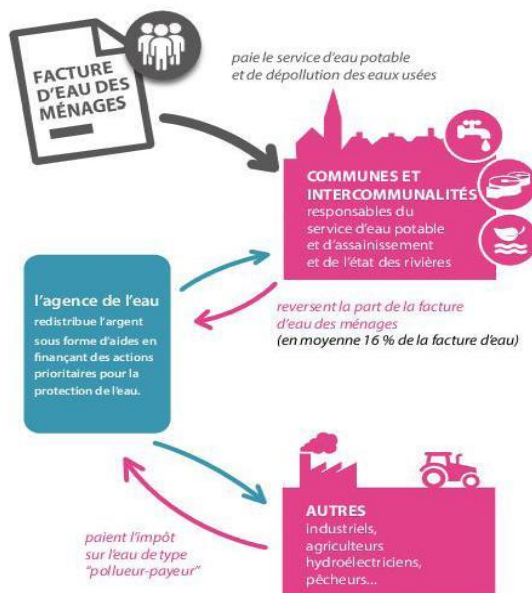
LE SAVIEZ-VOUS ?

Vous pouvez retrouver le prix moyen de l'eau de votre commune sur : www.services.eaufrance.fr

Les composantes du prix de l'eau sont :

- le service de distribution de l'eau potable (abonnement, consommation),
- le service de collecte et de traitement des eaux usées,
- les redevances de l'agence de l'eau qui représentent en moyenne 16 % du montant de la facture d'eau,
- les contributions aux organismes publics (VNF...) et l'éventuelle TVA.

Au 1^{er} janvier 2021, le prix moyen de l'eau dans le bassin Adour-Garonne est de 4,46 euros TTC/m³ dont 2,14€/m³ pour l'eau potable et 2,32 €/m³ pour l'assainissement collectif. Pour un foyer consommant 120 m³ par an, cela représente une dépense de 535 euros par an et une mensualité de 45 euros en moyenne. (Données SISPEA 2020)



NOTE D'INFORMATION DE L'AGENCE DE L'EAU

Document à joindre au RPQS - Rapport annuel sur le prix et la qualité du service public de l'eau et de l'assainissement

L'article L2224-5 du code général des collectivités territoriales, modifié par la loi n°2016-1087 du 8 août 2016 - art.31, impose à la/au maire ou à la/au président-e de l'établissement public de coopération intercommunale l'obligation de présenter à son assemblée délibérante un RPQS - rapport annuel sur le prix et la qualité du service public - destiné notamment à l'information des usagers. Ce rapport (RPQS) est présenté au plus tard dans les neuf mois qui suivent la clôture de l'exercice concerné. La/le maire ou La/le président-e de l'établissement public de coopération intercommunale y joint la présente note d'information établie chaque année par l'agence de l'eau ou l'office de l'eau sur les redevances figurant sur la facture d'eau des abonnés et sur la réalisation de son programme pluriannuel d'intervention. **RPQS - des réponses à vos questions** : <https://www.services.eaufrance.fr/gestion/rpqs/vos-questions>

NOTE D'INFORMATION DE L'AGENCE DE L'EAU ADOUR-GARONNE
Rapport annuel sur le prix et la qualité du service public de l'eau et de l'assainissement

Ed. mars 2023

1

D'OÙ PROVIENNENT LES REDEVANCES 2022 ?

En 2022, le montant global des redevances (tous usages de l'eau confondus) perçues par l'agence de l'eau Adour-Garonne s'est élevé à environ 325 millions d'euros dont 258 millions en provenance de la facture d'eau payée par les ménages et les industriels dont les activités de production sont assimilées domestiques (APAD).

recettes / redevances

Qui paie quoi à l'agence de l'eau pour 100 € de redevances en 2022 ?
(valeurs résultant d'un pourcentage pour 100 €) - source agence de l'eau Adour-Garonne







 0,05 € de redevance de pollution payé par les éleveurs concernés	 2,37 € de redevance de pollution payés par les industriels (y compris réseaux de collecte) et les activités économiques concernés	 67,2 € de redevance de pollution domestique payés par les abonnés (y compris réseaux de collecte)
 10,35 € de redevance de pollutions diffuses payés par les distributeurs de produits phytosanitaires et répercutés sur le prix des produits	 100 € de redevances perçues par l'agence de l'eau en 2022	
 1,76 € de redevance de prélèvement payés par les irrigants	 4,21 € de redevance de prélèvement payés par les activités économiques	 1,75 € de redevance pour la protection du milieu aquatique et cynégétique payé par les pêcheurs et les chasseurs
	 12,31 € de redevance de prélèvement payés par les collectivités pour l'alimentation en eau	

À QUOI SERVENT LES REDEVANCES ?

Grâce à ces redevances, l'agence de l'eau apporte, dans le cadre de son programme d'intervention, des concours financiers (subventions, prêts) aux personnes publiques (collectivités territoriales...) ou privées (acteurs industriels, agricoles, associatifs...) qui réalisent des actions ou projets d'intérêt commun au bassin ayant pour finalité la gestion équilibrée des ressources en eau. Ces aides réduisent d'autant l'impact des investissements des collectivités, en particulier, sur le prix de l'eau.

interventions / aides

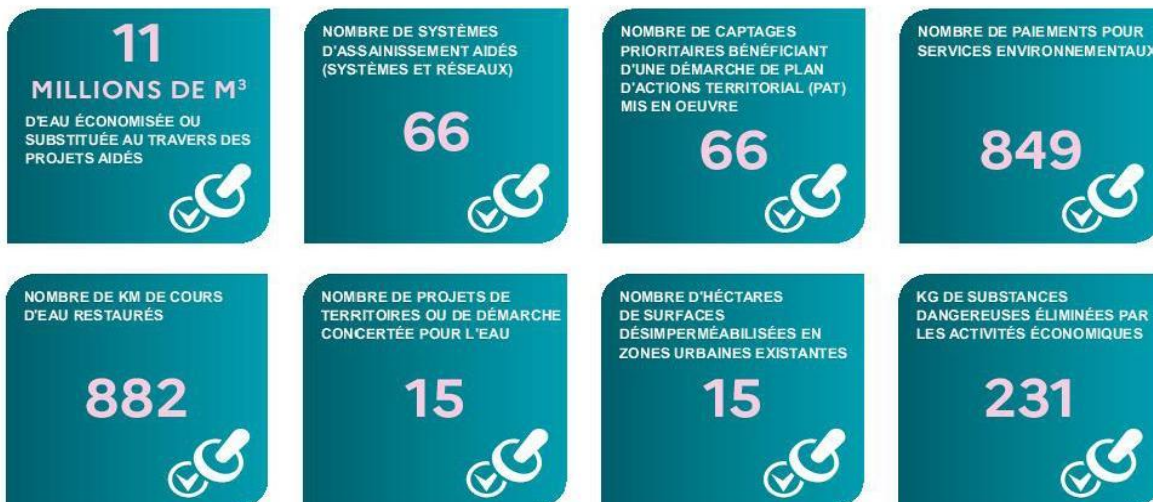
Comment se répartissent les aides pour la protection des ressources en eau pour 100 € d'aides en 2022 ? (valeurs résultant d'un pourcentage pour 100 € d'aides en 2021) - source agence de l'eau Adour-Garonne.

 6,90 € aux acteurs économiques pour la dépollution industrielle et le traitement de certains déchets dangereux pour l'eau	 11 € pour l'animation des politiques de l'eau (études, connaissances, réseaux de surveillance, éducation, information)	 29,70 € aux collectivités pour l'épuration des eaux usées urbaines et rurales
 17,30 € aux exploitants concernés pour des actions de dépollution dans l'agriculture	 100 € d'aides accordées par l'agence de l'eau en 2022	
 8,80 € aux collectivités et acteurs économiques pour la gestion quantitative de la ressource en eau	 0,90 € pour la coopération décentralisée	 18,30 € principalement aux collectivités pour la restauration et la protection des milieux aquatiques (en particulier des cours d'eau -renaturation, continuité écologique- et des zones humides).

ACTIONS AIDÉES PAR L'AGENCE DE L'EAU ADOUR-GARONNE EN 2022

L'année 2022 marque la quatrième année du 11^e programme d'intervention de l'agence de l'eau Adour-Garonne et de son contrat d'objectif et de performance 2019-2024 signé avec l'État. Des indicateurs annuels permettent de mesurer et suivre les efforts des maîtres d'ouvrage et de l'agence de l'eau en faveur des ressources en eau et des milieux aquatiques.

EN 2022...



* MAEC : mesures agro-environnementales et climatiques / BIO : pour agriculture biologique / PSE : paiement pour services environnementaux

CHANGEMENT CLIMATIQUE

Près de 6700 projets ont été financés par l'agence de l'eau Adour-Garonne pour un montant de 216,7 millions d'euros d'aides.

65% de ces aides sont consacrées au changement climatique :

- solutions fondées sur la nature ;
- gestion et partage de la ressource ;
- économies d'eau ;
- gestion durable des eaux de pluie ;
- étude ;
- sensibilisation ;
- communication...

Les solutions fondées sur la nature représentent plus de 62 millions d'euros.

L'Agence poursuit son action en soutenant activement la conversion à l'agriculture biologique, l'expérimentation PSE, la renaturation des cours d'eau, la préservation des zones humides ou encore la désimperméabilisation des sols en ville.

SDAGE 2022-2027 ET PROGRAMME DE MESURES

Le 10 mars 2022, le comité de bassin Adour-Garonne a adopté le Sdage 2022-2027 et donné un avis favorable au programme de mesures associé.



www.eau-grandsudouest.fr

LA CARTE D'IDENTITE DU BASSIN ADOUR-GARONNE

Le bassin Adour-Garonne couvre les bassins versants des cours d'eau qui, depuis les Charentes, le Massif Central et les Pyrénées, s'écoulent vers l'Atlantique (115000 km², soit 1/5^e du territoire national).
Il compte 120000 km de cours d'eau, d'importantes ressources souterraines et un littoral d'environ 630 km.

Sur ses 8 millions d'habitants,
30 % vivent en habitats épars.

C'est un bassin essentiellement rural : sur les quelques 6700 communes, 35 comptent plus de 20 000 habitants, ces dernières rassemblant 28 % de la population.

Agence de l'eau Adour-Garonne

Siège

90 rue du Férétra - CS 87801
31078 Toulouse Cedex 4
Tél. : 05 61 36 37 38

Les 7 bassins hydrographiques métropolitains



Délégations territoriales :

Atlantique-Dordogne

4 rue du Professeur André-Lavignolle
33049 Bordeaux Cedex
Tél. : 05 56 11 19 99

Départements 16 • 17 • 33 • 47 • 79 • 86
et

94 rue du Grand Prat
19600 Saint-Pantaléon-de-Larche
Tél. : 05 55 88 02 00

Départements 15 • 19 • 23 • 24 • 63 • 87

Adour et côtiers

7 passage de l'Europe - BP 7503
64075 Pau Cedex
Tél. : 05 59 80 77 90

Départements 40 • 64 • 65

Garonne et rivières d'Occitanie

Rue de Bruxelles - Bourran - BP 3510
12035 Rodez Cedex 9
Tél. : 05 65 75 56 00

Départements 12 • 30 • 46 • 48
et

97 rue Saint Roch - CS 14407
31405 Toulouse Cedex 4
Tél. : 05 61 43 26 80

Départements 09 • 11 • 31 • 32 • 34 • 81 • 82

Suivez l'actualité de l'agence de l'eau Adour-Garonne : www.eau-grandsudouest.fr



Retrouvez toutes les ressources sur le site

<https://www.lesagencesdeleau.fr/>
comprendre apprendre agir pour l'eau

➔ bit.ly/Podcasts-Eau

