

DÉLIBÉRATION DE_2023_050

Le vingt-sept septembre deux mille vingt-trois, le Conseil Communautaire de la Communauté de Communes Montaigne Montravel et Gurson dûment convoqué s'est réuni à 18 heures 30, en session ordinaire à la SALLE DES FÊTES DE MINZAC sous la Présidence de Thierry BOIDÉ.

Date de convocation : 18 septembre 2023

Présents : Serge FOURCAUD, Ghislain PANTAROTTO, Sylvie PELLIZZER, Michel FRICHOU, Marcel LESBÉGUERIES, Didier MOREAU, Hélène DONADIER, Jean-Thierry LANSADÉ, Christophe MARCETEAU, Christian SCALIGER, Christian GALLOT, Karine LEY, Annie MAIGRE, Jean-Louis REY, Thierry BOIDÉ, Marc GRANDY, Cyril BARDE, Éric FRÉTILLÈRE, Jean-Pierre CHAUMARD, Gilbert DE MIRAS, Lucette MOUTREUIL, Gilles TAVERSON, Yves JACQUELIN

Pouvoirs : Georges MADELAINE représenté par Gilles TAVERSON, Jean-Luc FAVRETTO représenté par Jean-Thierry LANSADÉ, Jocelyne ARSIGNY représentée par Cyril BARDE, Dominique IBERTO représentée par Éric FRÉTILLÈRE, Didier FOURCAUD représenté par Serge FOURCAUD

Secrétaire : Christian GALLOT

Membres en exercice : 32 Présents : 23 Votants : 28 Abstentions : 0 Contre : 0 Pour : 28

OBJET : SERVICE PUBLIC D'ASSAINISSEMENT NON COLLECTIF - RAPPORT ANNUEL DU DÉLÉGATAIRE - EXERCICE 2022

Monsieur le Président rappelle que conformément à l'article L 3131-5 du Code de la Commande Publique, les délégataires doivent produire chaque année, un rapport, comportant notamment les comptes retraçant la totalité des opérations afférentes à l'exécution du contrat de délégation, une analyse de la qualité des ouvrages et du service et permettant en outre d'apprécier les conditions d'exécution du service public.

Monsieur le Président présente le rapport annuel du délégataire du service public d'assainissement non collectif de la Communauté de Communes Montaigne Montravel et Gurson relatifs à l'exercice 2022, établi par la société AGUR.

Après avoir procédé, conformément à l'article L1411-3 du C.G.C.T. à son examen, **le Conseil Communautaire prend acte, à l'unanimité**, du rapport annuel du délégataire du service public d'assainissement non collectif relatif à l'exercice 2022.

Le Président,
Thierry BOIDÉ

RAPPORT ANNUEL 2022

SERVICE DE L'ASSAINISSEMENT NON COLLECTIF

COMMUNAUTE DE COMMUNES MONTAIGNE MONTRAVEL ET GURSON

Synthèse
de l'année
P. 4

Service
Patrimoine
P. 9

Bilan technique
du service
P. 12

Economie
de la délégation
P. 16



LE SERVICE
PUBLIC DE L'
EAU
PAR AGUR

Préfecture de Dordogne
Date de réception de l'AR: 02/10/2023
024-200034197-DE_2023_050-DE

LE RAPPORT ANNUEL DU DÉLÉGATAIRE CONCERNE LA GESTION 2022 DU SERVICE PUBLIC D'ASSAINISSEMENT NON COLLECTIF DÉLÉGUÉ À AGUR PAR LA COMMUNAUTE DE COMMUNES MONTAIGNE MONTRAVEL ET GURSON DANS LE CADRE DU CONTRAT D'AFFERMAGE APPROUVÉ LE 27 DÉCEMBRE 2016.

Le présent rapport a pour objet, non seulement de satisfaire aux obligations contractuelles d'informations annuelles mais aussi de répondre aux exigences du décret n° 2007-675 du 2 mai 2007.

Ce décret concerne le rapport annuel sur le prix et la qualité des services d'eau potable et d'assainissement et les indicateurs de performance permettant d'évaluer la qualité du service tout au long du contrat d'exploitation.

En adéquation avec le décret 2007-675, le rapport du délégataire ci-dessous traite :

> **de l'état des lieux** du parc des assainissements non collectifs.

> **des engagements à incidence financière** d'une durée non égale à celle du contrat (conventions) mais nécessaire à la continuité du service et reconduits en fin de service.

Le rapport suivant visera à présenter l'activité du service au cours de l'année 2022 et les différents moyens humains et techniques mis en œuvre en vue de sa bonne réalisation. Nos actions en vue d'un développement durable sont détaillées tout au long de ce descriptif. Un bilan financier annuel de ce service est également présenté.

05-08


SYNTHÈSE DE L'ANNÉE

Chiffres clés

Indice de mise en œuvre de l'assainissement non collectif

Taux de conformité des dispositifs d'assainissement non collectif

Faits marquants




09-11

SERVICE - PATRIMOINE

Le contrat

Organisation du service par Agur



12-14

BILAN TECHNIQUE DU SERVICE

Répartition par commune des contrôles

Conformité des contrôles réalisés en 2022




15-17

ÉCONOMIE DE LA DÉLÉGATION

Tarification du service

Compte d'exploitation





SYNTHÈSE DE L'ANNÉE

1. Chiffres clés
2. Indice de mise en œuvre de l'assainissement non collectif
3. Taux de conformité des dispositifs d'assainissement non collectif (P301.3)
4. Faits marquants

1 - Chiffres clés

4 293

 Assainissements
individuels

18

Communes

83.9 %

 Taux global de
conformité

670

Contrôles en 2022

452

 Contrôles périodiques
en 2022

2 - Indice de mise en œuvre de l'assainissement non collectif

| CARACTÉRISTIQUES | NOMBRE DE POINTS | | POINTS OBTENUS |
|---|------------------|--------|----------------|
| | SI OUI | SI NON | |
| A- Éléments obligatoires pour l'évaluation de la mise en œuvre du SPANC | | | |
| Délimitation des zones d'assainissement non collectif par délibération | 20 | 0 | 20 |
| Application d'un règlement du SPANC approuvé par une délibération | 20 | 0 | 20 |
| Mise en œuvre de la vérification de conception et d'exécution des travaux réalisés ou réhabilités depuis moins de 8 ans | 30 | 0 | 30 |
| Mise en œuvre du diagnostic de bon fonctionnement et d'entretien des autres installations | 30 | 0 | 30 |
| B- Éléments facultatifs du SPANC | | | |
| Existence d'un service capable d'assurer à la demande du propriétaire l'entretien des installations | 10 | 0 | 0 |
| Existence d'un service capable d'assurer à la demande du propriétaire les travaux de réalisation et de réhabilitation des installations | 20 | 0 | 0 |
| Existence d'un service capable d'assurer le traitement des matières de vidanges | 10 | 0 | 0 |
| TOTAL | 140 | 0 | 100 |

3 - Taux de conformité des dispositifs d'assainissement non collectif (P301.3)

L'indicateur mesure le niveau de conformité du parc des dispositifs d'assainissement en zone d'assainissement non collectif

Il s'agit du ratio entre le nombre d'installations contrôlées jugées conformes ou ayant fait l'objet d'une mise en conformité + nombre d'installations jugées non conformes mais ne présentant pas de dangers pour la santé des personnes ou de risques avérés de pollution de l'environnement sur le nombre total d'installations contrôlées (exprimé par un pourcentage)

La fréquence de détermination est annuelle. L'indicateur décrit la conformité des installations au 31 décembre de l'année N

3.1 DÉFINITION

Cet indicateur ne peut être déterminé que pour les services où un contrôle du bon fonctionnement des installations existantes a été mis en œuvre.

Les données sont collectées sur un périmètre caractérisé par la même mission de contrôle de l'assainissement non collectif et un opérateur unique.

L'indicateur est calculé au niveau de ce périmètre ou à un niveau supérieur en consolidant

Règle de calcul :

$$\frac{(\text{Nombre d'installations contrôlées jugées conformes ou ayant fait l'objet d'une mise en conformité} + \text{nombre d'installations jugées non conformes mais ne présentant pas de dangers pour la santé des personnes ou de risques avérés de pollution de l'environnement})}{\text{Nombre total d'installations contrôlées depuis la création du service}} \times 100$$

3.2 CALCUL

| INDICATEURS DE PERFORMANCE | 2022 |
|---|--------|
| Nombre cumulé d'installations contrôlées conformes ou mise en conformité ou non conforme sans danger ou risque et validée par le service au 31/12 | 2 021 |
| Nombre total d'installations contrôlées depuis la création du service | 2 408 |
| Taux de conformité en % | 83.9 % |

TABLEAU DE REPARTITION PAR COMMUNE DU NIVEAU DE CONFORMITE

| COMMUNE | CONFORME | NON CONFORME SANS DANGER OU RISQUE | NON CONFORME AVEC DANGER OU RISQUE | TAUX GLOBAL DE CONFORMITE | NOMBRE TOTAL INSTALLATIONS AVEC AVIS de CONTRÔLE | INSTALLATIONS SANS AVIS DE CONTRÔLE | TOTAL INSTALLATIONS |
|--------------------------|----------|------------------------------------|------------------------------------|---------------------------|--|-------------------------------------|---------------------|
| BONNEVILLE | 13 | 38 | 6 | 89,5% | 57 | 51 | 108 |
| CARSAC DE GURSON | 24 | 25 | 9 | 84,5% | 58 | 29 | 87 |
| FOUGUEYROLLES | 26 | 38 | 7 | 90,1% | 71 | 162 | 233 |
| LAMOTHE MONTRAVEL | 90 | 222 | 42 | 88,1% | 354 | 65 | 419 |
| MINZAC | 50 | 80 | 66 | 66,3% | 196 | 0 | 196 |
| MONTAZEAU | 12 | 37 | 14 | 77,8% | 63 | 39 | 102 |
| MONTCARET | 54 | 87 | 21 | 87,0% | 162 | 264 | 426 |
| MONTPEYROUX | 35 | 57 | 11 | 89,3% | 103 | 164 | 267 |
| NASTRINGUES | 16 | 43 | 16 | 78,7% | 75 | 0 | 75 |
| SAINT ANTOINE DE BREUILH | 110 | 274 | 92 | 80,7% | 476 | 0 | 476 |
| SAINT GERAUD DE CORPS | 14 | 27 | 7 | 85,4% | 48 | 73 | 121 |
| SANT MARTIN DE GURSON | 31 | 55 | 18 | 82,7% | 104 | 135 | 239 |
| SAINT MEARD DE GURCON | 35 | 77 | 23 | 83,0% | 135 | 208 | 343 |
| SAINT REMY | 47 | 60 | 10 | 91,5% | 117 | 153 | 270 |
| SAINT SEURIN DE PRATS | 19 | 47 | 12 | 84,6% | 78 | 134 | 212 |
| SAINT VIVIEN | 14 | 15 | 4 | 87,9% | 33 | 50 | 83 |
| VELINES | 37 | 51 | 13 | 87,1% | 101 | 188 | 289 |
| VILLEFRANCHE DE LONCHAT | 66 | 95 | 16 | 91,0% | 177 | 170 | 347 |
| TOTAL | 693 | 1 328 | 387 | 83,9% | 2408 | 1885 | 4293 |

4 - Faits marquants

Sans objet



SERVICE - PATRIMOINE

1. Le contrat
2. Organisation du service
par AGUR

1 - Le Contrat

1.1 LA COLLECTIVITÉ

Président de la communauté des communes

Monsieur T. BOIDE

1.2 LE CONTRAT

Nature du contrat : Affermage

Date d'effet : 01/01/2017

Durée du contrat : 8 ans

Date d'échéance (intégrant les avenants éventuels) :
31/12/2024

1.3 LES AVENANTS AU CONTRAT

Aucun avenant au contrat d'affermage n'a été signé depuis sa mise en application en janvier 2017

2 - Organisation du service par Agur

2.1 L'ORGANISATION LOCALE DU SERVICE

La société AGUR met à la disposition la communauté des communes une organisation spécifique dédiée au service ainsi que tous les moyens matériels humains nécessaires à la qualité du service..

AGUR est représenté par son directeur de zone Jean Christophe MAYSTRE. Il assure les missions telles que :

- > Les relations avec les élus et les services
- > Le management de l'encadrement local
- > L'expertise technique
- > Le respect des engagements
- > Assurer le relai entre le siège et le terrain
- > Être votre interlocuteur unique

Laurent PERTUIS est le responsable de centre attitré et a une fonction d'encadrement et la gestion du service. Il est basé directement sur le secteur de la collectivité.

Ses missions principales sont :

- > Le relationnel avec la collectivité
- > La gestion des interventions
- > L'organisation et la planification des missions des agents
- > Le suivi de la clientèle

Il s'entoure de son équipe d'agents affectés exclusivement au service d'assainissement non collectif de la communauté des communes. Ils sont les garants de la continuité du service au quotidien.

Les agents en poste sont David CHAMPOUILLON et Aurore FAYTOUT.

La société AGUR occupe un bureau d'accueil des usagers au sein du bâtiment ECOPOLE à Vélignes.

2.2 LES COORDONNÉES DU SERVICE

Agence : **MONTPON**
Adresse : **Ruisseau Noir**
24 700 MONTPON MENESTEROL
Bureau ECOPOLE à Vélines

Un service d'accueil téléphonique est également proposé dans les heures d'ouvertures de la société. Une équipe de téléconseillers spécialisés basée à Bayonne répond aux demandes des abonnés du service.

09 69 39 40 00

du lundi au vendredi de 8 h à 12 h et de 13h30 à 17h30

Un numéro d'astreinte vous permettant de joindre l'agent d'astreinte sur votre secteur est également mis à disposition **24h/24**.

09 69 39 40 00

2.3 LES MOYENS TECHNIQUES GÉNÉRAUX

De nombreux moyens humains et techniques supplémentaires sont mis à la disposition de la communauté des communes. Nous présentons entre autres les outils suivants :


Appel en masse AMA



Le système d'appel téléphonique AMA permettant une information en masse très rapide (1500 appels téléphoniques, SMS, mail envoyés par heure) en cas de problème sur le réseau de distribution par exemple.

LE SIG (Système d'Information Géographique)

Un SIG permettant l'archivage sur une base de données géoréférencée (base IGN) des assainissements non collectifs. Ce SIG est la mémoire informatique du positionnement et des interventions réalisées sur le parc.



BILAN TECHNIQUE DU SERVICE

1. Répartition par commune des contrôles réalisés en 2022
2. Conformité des contrôles réalisés en 2022

1 - Répartition par commune des contrôles réalisés en 2022

| Nom de la Commune | Nombre de contrôles périodiques (R1) | Nombre de contrôles vente (R2) | Nombre de contrôles travaux neufs (R6a) | Nombre de contrôles travaux réhabilitation (R6b) |
|----------------------------|--------------------------------------|--------------------------------|---|--|
| Bonneville Et St Avit Fuma | 0 | 2 | 0 | 0 |
| Carsac-De-Gurson | 0 | 5 | 0 | 0 |
| Fougueyrolles | 0 | 5 | 0 | 2 |
| Lamothe Montravel | 0 | 13 | 4 | 1 |
| Minzac | 2 | 4 | 0 | 0 |
| Montazeau | 0 | 1 | 0 | 0 |
| Montcaret | 0 | 22 | 1 | 1 |
| Montpeyroux | 0 | 13 | 0 | 1 |
| Nastringues | 47 | 0 | 0 | 0 |
| St Antoine De Breuilh | 370 | 14 | 1 | 2 |
| Saint-Géraud-De-Corps | 0 | 2 | 0 | 2 |
| St Martin De Gurson | 1 | 3 | 1 | 1 |
| St Meard De Gurcon | 32 | 15 | 0 | 2 |
| Saint-Rémy | 0 | 8 | 0 | 0 |
| Saint-Seurin-De-Prats | 0 | 4 | 0 | 2 |
| St Vivien | 0 | 0 | 0 | 0 |
| Velines | 0 | 5 | 1 | 2 |
| Villefranche De Lonchat | 0 | 12 | 2 | 1 |
| Total | 452 | 128 | 10 | 17 |

| Nom de la Commune | Nombre de contrôles de conception neufs (R3a) | Nombre de contrôles de conception réhabilitation (R3b) | Avis sur certificat d'urbanisme |
|----------------------------|---|--|---------------------------------|
| Bonneville Et St Avit Fuma | 1 | 0 | 0 |
| Carsac-De-Gurson | 0 | 0 | 0 |
| Fougueyrolles | 2 | 2 | 0 |
| Lamothe Montravel | 4 | 2 | 0 |
| Minzac | 1 | 1 | 0 |
| Montazeau | 0 | 0 | 0 |
| Montcaret | 3 | 1 | 0 |
| Montpeyroux | 3 | 2 | 1 |
| Nastringues | 1 | 0 | 0 |
| St Antoine De Breuilh | 6 | 4 | 0 |
| Saint-Géraud-De-Corps | 1 | 2 | 0 |
| St Martin De Gurson | 3 | 1 | 0 |
| St Meard De Gurcon | 3 | 1 | 0 |
| Saint-Rémy | 1 | 0 | 0 |
| Saint-Seurin-De-Prats | 3 | 3 | 0 |
| St Vivien | 0 | 0 | 0 |
| Velines | 1 | 3 | 1 |
| Villefranche De Lonchat | 5 | 1 | 0 |
| Total | 38 | 23 | 2 |

2 - Conformité des contrôles réalisés en 2022

| Conformité | Nombre de contrôles périodiques (R1) | Nombre de contrôles vente (R2) | Nombre de contrôles travaux neufs (R6a) | Nombre de contrôles travaux réhabilitation (R6b) |
|---|--------------------------------------|--------------------------------|---|--|
| Absence d'ANC Travaux sans délai | 1 | 0 | 0 | 0 |
| Conforme sans pollution | 65 | 38 | 10 | 16 |
| Non conforme - Travaux sous 1 an en cas de vente | 216 | 67 | 0 | 0 |
| Non conforme - Travaux sous 4 ans ou 1 an en cas de vente | 170 | 23 | 0 | 1 |
| Non renseignée | 0 | 0 | 0 | 0 |
| Total | 452 | 128 | 10 | 17 |



ÉCONOMIE DE LA DÉLÉGATION

1. Tarification du service
2. Compte d'exploitation

1 - Tarification du service

Les factures adressées aux usagers sont conformes aux éléments indiqués ci-dessous

| SPANC CDC MONTRAVEL GURSON | | | | |
|---|-------------------|---------------|---------------------------------|-----------------------------------|
| Délégation de Service Public d'Assainissement Non Collectif | | | | |
| | Tarification 2022 | Quantité 2022 | Coût annuel 2022 | Tarification actualisée pour 2023 |
| Contrôle périodique des installations | 17,47 € | 452 | Compris dans redevance annuelle | 18,80 € |
| Contrôle en cas de transaction immobilière | 81,85 € | 128 | 10 476,80 € | 88,09 € |
| Contrôle de conception (installation neuve ou réhabilitée) | 102,31 € | 61 | 6 240,91 € | 110,11 € |
| Avis sur certificat d'urbanisme | 102,31 € | 2 | 204,62 € | 110,11 € |
| Avis sur déclaration préalable de travaux | 102,31 € | 0 | 0,00 € | 110,11 € |
| Contrôle de bonne exécution (installation neuve ou réhabilitée) | 202,57 € | 27 | 5 469,39 € | 218,02 € |
| Dossier d'aide pour les installations subventionnées (comprenant le contrôle de conception) | 100,16 € | 0 | 0,00 € | 107,80 € |
| Contrôle de mise hors service d'une installation | 43,89 € | 0 | 0,00 € | 47,24 € |
| Analyses de l'effluent rejeté (MES, DBO5 et DCO) | 75,40 € | 0 | 0,00 € | 81,15 € |
| Visite supplémentaire à la demande de la collectivité | 55,14 € | 0 | 0,00 € | 59,35 € |
| | Total 2022 | 670 | 22 391,72 € | |

RECETTES EN € HT DU SERVICE POUR 2022

22 391,72 €

2 - Compte d'exploitation

CHARGES

| Désignation | Année 2020 | Année 2021 | Année 2022 |
|---|-----------------|-----------------|-----------------|
| Achats | 370 € | 72 € | 0 € |
| Achats d'eau | 0 | 0 | |
| Electricité | 0 | 0 | |
| Produits de traitement | 0 | 0 | |
| Autres (fournitures, produits...) | 370 € | 72 € | |
| Services extérieurs | 7 944 € | 9 385 € | 13 907 € |
| Sous traitance générale | 0 | 0 | 5656 |
| Analyses | 0 € | 0 € | |
| Autres (Assurances, locations, parc...) | 7 944 € | 9 385 € | 8 251 € |
| Autres services extérieurs | 0 | 6 300 € | 15 576 € |
| Frais de contrôle | 0 | 0 | |
| Frais postaux et de télécommunications | 0 | 0 | |
| Autres (intérimaires, transport, ...) (1) | 0 | 6 300 € | 15 576 € |
| Impôts, taxes et versements assimilés | 0 | 0 | |
| Impôts directs | 0 | 0 | |
| Autres | 0 | 0 | |
| Charges de personnel | 45 498 € | 58 548 € | 34 550 € |
| Dotations aux amortissements | 0 | 0 | 0 |
| Provision créances douteuses / non valeurs | | | 2 050 € |
| Renouvellement de matériel | 88 € | 0 € | 0 € |
| Matériel électromécanique | 0 | 0 | 0 |
| Compteurs domestiques | 0 | 0 | 0 |
| Accessoires hydrauliques | 0 | 0 | 0 |
| Autres | 88 € | | |
| Total avant frais | 53 900 € | 74 305 € | 66 083 € |
| Frais généraux | 8 085 € | 11 146 € | 9 387 € |
| Total général | 61 985 € | 85 451 € | 75 470 € |

PRODUITS

| Désignation | Année 2020 | Année 2021 | Année 2022 |
|-------------------------------|-----------------|------------------|-----------------|
| Prestation de services | 63935.25 | 104 911 € | 95 329 € |
| Produits redevance annuelle | 21503.61 | 78 445 € | 72 937 € |
| Produits agence de l'eau | 0 € | 0 € | 0 € |
| Recettes bordereau | 42 432 € | 26 467 € | 22 392 € |
| Produits financiers | 0 | 0 € | 0 € |
| Produits financiers (impayés) | 0 | 0 € | 0 € |
| TOTAL GENERAL | 63 935 € | 104 911 € | 95 329 € |

LE SERVICE
PUBLIC DE L'
EAU
PAR AGUR

Préfecture de Dordogne
Date de reception de l'AR: 02/10/2023
024-200034197-DE_2023_050-DE